


**«СОГЛАСОВАНО»**  
Старший воспитатель МБДОУ «Детский сад комбинированного вида №4 «Веселinka»  
 Г.И. Габутдинова

Введено в действие приказом заведующего МБДОУ «Детский сад комбинированного вида №4 «Веселinka» от 31.08 2023 г. № 240

**«УТВЕРЖДАЮ»**  
Заведующий МБДОУ «Детский сад комбинированного вида №4 «Веселinka»  
 Л.А. Сабирова

Рассмотрено и утверждено на педагогическом совете от 31.08 2023 г.  
Протокол № 1

**ПРОГРАММА**  
**Учителя - логопеда**  
**муниципального бюджетного дошкольного образовательного учреждения**  
**«Детский сад комбинированного вида №4 «Веселinka»**  
**г. Набережные Челны Республики Татарстан**

Разработала:  
учитель-логопед  
Сабирова Л.А.

Набережные Челны, 2023 г.



**МУНИЦИПАЛЬНОЕ БЮДЖЕТНОЕ ДОШКОЛЬНОЕ ОБРАЗОВАТЕЛЬНОЕ УЧРЕЖДЕНИЕ  
«ДЕТСКИЙ САД № 4 «Веселинка» г. Набережные Челны**

Принято:  
Решением педагогического совета  
МБДОУ д/с № 4 «Веселинка» г. Наб. Челны  
Протокол №.... от ....09.2023г  
Приказ № \_\_\_\_\_

Утверждаю:  
Заведующий МБДОУ  
д/с № 4 «Веселинка»  
\_\_\_\_\_

**РАБОЧАЯ ПРОГРАММА  
КОРРЕКЦИОННО-РАЗВИВАЮЩЕЙ РАБОТЫ УЧИТЕЛЯ-ЛОГОПЕДА  
в подготовительной к школе группе  
компенсирующей направленности для детей с ТНР (ФФН)  
на 2023-2024 учебный год**

(Разработана в соответствии с ФГОС ДО, ФАОП ДО для обучающихся с ОВЗ, с учётом ООП ДО и АОП ДО МБДОУ д/с № 4)

**Разработчик:**  
Учитель-логопед  
*Лейсан Азатовна Зайниева*

**2023 г.**

# Содержание

№ п/п	Оглавление	Стр.
<b>1</b>	<b>ЦЕЛЕВОЙ РАЗДЕЛ</b>	
1.1	Пояснительная записка	
1.2	Цели, задачи и принципы построения Рабочей программы коррекционно-развивающей работы учителя-логопеда ДОУ	
1.3	Значимые для реализации Рабочей программы характеристики	
1.4	Аналитическая справка по подготовительной к школе группе компенсирующей направленности для детей с ТНР на 2023-2024 учебный год	
1.5.	Целевые ориентиры коррекционно-развивающей работы учителя-логопеда в подготовительной к школе группе компенсирующей направленности для детей с ТНР (от 6 до 7 (8) лет).	
1.6.	Система оценки результатов коррекционно-развивающей работы учителя-логопеда	
<b>2</b>	<b>СОДЕРЖАТЕЛЬНЫЙ РАЗДЕЛ</b>	
2.1	Принципы воспитания и обучения детей с тяжелыми нарушениями речи	
2.2	Описание образовательной деятельности в подготовительной к школе группе компенсирующей направленности для обучающихся с ТНР по освоению образовательной области «Речевое развитие»	
2.3	Программа коррекционно-развивающей работы учителя-логопеда в подготовительной к школе группе компенсирующей направленности для обучающихся с ТНР	
2.4	Описание вариативных форм, способов, методов и средств реализации рабочей программы учителя-логопеда	
2.5	Взаимодействие учителя-логопеда с детьми с ТНР	
2.6	Взаимодействие учителя-логопеда с родителями (законными представителями) детей с ТНР	
<b>3</b>	<b>ОРГАНИЗАЦИОННЫЙ РАЗДЕЛ</b>	
3.1	Психолого-педагогические условия, обеспечивающие развитие ребенка с ТНР	
3.2.	Система образовательной деятельности и коррекционно-развивающей работы в подготовительной к школе группе компенсирующей направленности для детей с ТНР	
3.3	Циклограмма рабочего времени учителя-логопеда подготовительной к школе группы компенсирующей направленности для детей с ТНР и примерный регламент организованной образовательной деятельности	
3.4	Организация предметно-пространственной развивающей образовательной среды группы и логопедического кабинета	
3.5	Обеспеченность работы учителя-логопеда методическими материалами, средствами обучения и воспитания	
	Используемая литература	

# **I. ЦЕЛЕВОЙ РАЗДЕЛ**

## **1.1. Пояснительная записка**

В настоящее время требования к образовательному процессу основываются на федеральных государственных образовательных стандартах дошкольного образования (ФГОС ДО) и требуют учета потребностей каждого ребенка и максимальной индивидуализации. Многие проблемы трудностей в обучении кроются в раннем и дошкольном возрасте, и очень часто могут быть обусловлены нарушением психофизического и речевого развития, низким уровнем сформированности познавательных интересов, незрелостью эмоционально-личностной сферы, неблагоприятным социальным окружением или сочетанием тех и других факторов.

Известно, что чем раньше начинается целенаправленная работа с ребёнком, тем более полными могут оказаться коррекция и компенсация дефекта, а также, возможно предупреждение вторичных нарушений развития.

Современный этап развития системы ранней помощи детям с ограниченными возможностями здоровья, в частности с нарушениями речи, в условиях дошкольного образовательного учреждения характеризуется повышением требований к организации и осуществлению коррекционно-образовательного процесса и направлено на социальную адаптацию и интеграцию детей в общество.

Основным документом, на основе которого составлена Рабочая программа коррекционно-развивающей работы учителя-логопеда ДООУ в подготовительной к школе группе компенсирующей направленности, является АООП ДО для обучающихся с ОВЗ (ТНР) Муниципального бюджетного дошкольного образовательного учреждения детский сад № 4 «Веселинка» (далее – АООП ДО), разработанная в соответствии с ФГОС дошкольного образования и с учетом Федеральной адаптированной образовательной программы дошкольного образования (далее – ФАОП ДО).

**Нормативно-правовой основой** для разработки и составления Рабочей программы учителя-логопеда являются следующие нормативно-правовые документы:

- ✓ Указ Президента Российской Федерации от 7 мая 2018 г. № 204 «О национальных целях и стратегических задачах развития Российской Федерации на период до 2024 года»;
- ✓ Указ Президента Российской Федерации от 21 июля 2020 г. № 474 «О национальных целях развития Российской Федерации на период до 2030 года»;

- ✓ Указ Президента Российской Федерации от 9 ноября 2022 г. № 809 «Об утверждении основ государственной политики по сохранению и укреплению традиционных российских духовно-нравственных ценностей»;
- ✓ Федеральный закон от 29 декабря 2012 г. № 273-ФЗ «Об образовании в Российской Федерации»;
- ✓ Федеральный закон от 31 июля 2020 г. № 304-ФЗ «О внесении изменений в Федеральный закон «Об образовании в Российской Федерации» по вопросам воспитания обучающихся»;
- ✓ Федеральный закон от 24 сентября 2022 г. № 371-ФЗ «О внесении изменений в Федеральный закон «Об образовании в Российской Федерации» и статью 1 Федерального закона «Об обязательных требованиях в Российской Федерации»;
- ✓ распоряжение Правительства Российской Федерации от 29 мая 2015 г. № 999-р «Об утверждении Стратегии развития воспитания в Российской Федерации на период до 2025 года»;
- ✓ федеральный государственный образовательный стандарт дошкольного образования (утвержден приказом Минобрнауки России от 17 октября 2013 г. № 1155, зарегистрировано в Минюсте России 14 ноября 2013 г., регистрационный № 30384; в редакции приказа Минпросвещения России от 8 ноября 2022 г. № 955, зарегистрировано в Минюсте России 6 февраля 2023 г., регистрационный № 72264);
- ✓ Приказ Министерства просвещения Российской Федерации от 24.11.2022 № 1022 "Об утверждении федеральной адаптированной образовательной программы дошкольного образования для обучающихся с ограниченными возможностями здоровья» (Зарегистрирован 27.01.2023 № 72149);
- ✓ Порядок организации и осуществления образовательной деятельности по основным общеобразовательным программам – образовательным программам дошкольного образования (утверждена приказом Минпросвещения России от 31 июля 2020 года № 373, зарегистрировано в Минюсте России 31 августа 2020 г., регистрационный № 59599);
- ✓ Распоряжение Минпросвещения России от 06.08.2020 N P-75 (ред. от 06.04.2021) "Об утверждении примерного Положения об оказании логопедической помощи в организациях, осуществляющих образовательную деятельность»;
- ✓ Распоряжение Министерства просвещения РФ от 9 сентября 2019 г. N P-93 "Об утверждении примерного Положения о психолого-педагогическом консилиуме образовательной организации»;
- ✓ Приказ Министерства просвещения Российской Федерации от 31.07.2020 № 373 "Об утверждении Порядка организации и осуществления образовательной деятельности по основным общеобразовательным программам - образовательным программам дошкольного образования" (Зарегистрирован 31.08.2020 № 59599)

- ✓ Письмо Минпросвещения России от 13.02.2023 №ТВ-413/03 "О направлении рекомендаций" (вместе с "Рекомендациями по формированию инфраструктуры дошкольных образовательных организаций и комплектации учебно-методических материалов в целях реализации образовательных программ дошкольного образования содержание");
- ✓ Санитарные правила СП 2.4.3648-20 «Санитарно-эпидемиологические требования к организациям воспитания и обучения, отдыха и оздоровления детей и молодёжи (утверждены постановлением Главного государственного санитарного врача Российской Федерации от 28 сентября 2020 г. № 28, зарегистрировано в Минюсте России 18 декабря 2020 г., регистрационный № 61573);
- ✓ Постановление Главного государственного санитарного врача РФ от 28.01.2021 № 2 «Об утверждении санитарных правил и норм СанПиН 1.2.3685-21 «Гигиенические нормативы и требования к обеспечению безопасности и (или) безвредности для человека факторов среды обитания» (Зарегистрировано в Минюсте России 29.01.2021 № 62296, в изм.на 30.12.22);
- ✓ Устав МБДОУ д/с № 4 «Веселинка» (с изменениями и дополнениями);
- ✓ другие локальные акты Образовательного учреждения.
- разработки отечественных ученых в области общей и специальной педагогики, психологии и логопедии.

Рабочая программа рассчитана на 1 учебный год. Она предназначена для детей от 6 до 7 (8) лет с общим недоразвитием речи (реже с фонетико-фонематическим недоразвитием речи), посещающих подготовительную к школе группу компенсирующей направленности для детей с ТНР в 2023 – 2024 учебном году.

## **1.2 Цели, задачи и принципы построения Рабочей программы коррекционно-развивающей работы учителя-логопеда ДОУ**

**Цель Рабочей программы коррекционно-развивающей работы (далее РП КРР) учителя-логопеда ДОУ** - проектирование модели коррекционно-развивающей логопедической работы, максимально обеспечивающей создание условий для развития ребенка-дошкольника 6 – 7 (8) лет с тяжёлыми нарушениями речи, его позитивной социализации, личностного развития, развития инициативы и творческих способностей на основе сотрудничества со взрослыми и сверстниками в соответствующих возрасту видах деятельности.

Одной из основных задач РП КРР учителя-логопеда ДОУ является овладение детьми самостоятельной, связной, грамматически правильной речью и коммуникативными навыками, фонетической системой русского языка, элементами грамоты, что формирует психологическую готовность к обучению в школе и обеспечивает преемственность со следующей ступенью системы общего образования.

**Рабочая программа КРР учителя-логопеда ДОУ предусматривает:**

- раннее выявление и своевременное предупреждение речевых нарушений;
- воспитание артикуляционных навыков звукопроизношения и развитие фонематического слуха и восприятия;
- подготовку к обучению грамоте;
- формирование навыков учебной деятельности;
- развитие связной речи;
- развитие коммуникативных навыков, успешности в общении;
- осуществление преемственности в работе с родителями воспитанников, сотрудниками МКДОУ и специалистами медицинских учреждений;
- развитие познавательных процессов и мелкой моторики;
- охрану и укрепление физического и психического здоровья детей, обеспечение эмоционального благополучия каждого ребенка, формирование оптимистического отношения детей к окружающему, что дает возможность ребенку жить и развиваться, обеспечивает позитивное эмоционально-личностное и социально-коммуникативное развитие.

Коррекционно-образовательный процесс представлен в РП КРР учителя-логопеда как целостная структура, а сама программа является комплексной. Решение конкретных задач коррекционно-развивающей работы, обозначенных в каждом разделе программы, возможно лишь при условии комплексного подхода к воспитанию и образованию, тесной взаимосвязи в работе всех специалистов (учителя-логопеда, воспитателей, музыкальных руководителей, инструкторов по физической культуре и др.) дошкольной организации, а также при участии родителей в реализации программных требований. **Все** коррекционно-развивающие индивидуальные, подгрупповые, групповые, интегрированные **занятия в соответствии с АОП ДО для детей с ТНР носят игровой характер**, насыщены разнообразными играми и развивающими игровыми упражнениями и ни в коей мере **не дублируют школьных форм обучения**.



Работой по образовательной области «Речевое развитие» руководит учитель-логопед, а другие специалисты подключаются к работе и планируют образовательную деятельность в соответствии с рекомендациями учителя-логопеда.

В работе по образовательной области «Познавательное развитие» участвуют воспитатели, учитель-логопед. Воспитатели руководят работой по сенсорному развитию, развитию высших психических функций, становлению сознания, развитию воображения и творческой активности, совершенствованию эмоционально-волевой сферы; работают над развитием любознательности и познавательной мотивации, формированием познавательных действий, первичных представлений о себе, других людях, объектах окружающего мира, о свойствах и отношениях объектов окружающего мира, о планете Земля как общем доме людей, об особенностях ее природы, многообразии стран и народов мира. Учитель-логопед подключается к этой деятельности и помогает воспитателям выбрать адекватные методы и приемы работы с учетом индивидуальных особенностей и возможностей каждого ребенка с тяжёлыми нарушениями речи и этапа коррекционной работы.

Основными специалистами в области «Социально-коммуникативное развитие» выступают воспитатели и учитель-логопед при условии, что остальные специалисты и родители дошкольников подключаются к их работе. Решение задач этой области осуществляется в ходе режимных моментов, коррекционных играх-занятиях, в игровой деятельности детей, во взаимодействии с родителями.

В образовательной области «Художественно-эстетическое развитие» принимают участие воспитатели, музыкальный руководитель и учитель-логопед.

Работу в образовательных области «Физическое развитие» осуществляют воспитатели и инструктор по физкультуре при обязательном подключении всех остальных педагогов и родителей дошкольников.

В группах компенсирующей направленности для детей с ТНР МБДОУ д/с № 4 «Веселинка» коррекционное направление работы является приоритетным, так как целью его является выравнивание речевого и психофизического развития детей. Все педагоги следят за речью детей и закрепляют речевые навыки, сформированные учителем-логопедом. Кроме того, все специалисты и родители дошкольников под руководством учителя-логопеда занимаются коррекционно-развивающей работой, участвуют в исправлении речевого нарушения и связанных с ним процессов.



РП КРР учителя-логопеда ориентирована на детей 6-7 (8) лет с тяжелыми нарушениями речи, которые воспитываются в условиях подготовительной к школе группы компенсирующей направленности для детей с ТНР.

РП КРР учителя-логопеда может корректироваться в связи с изменениями:

- нормативно-правовой базы ДОУ;
- образовательного запроса родителей;
- выходом новых примерных основных адаптированных образовательных программ;
- возрастного состава детей;
- диагнозов поступающего контингента детей.

МБДОУ создает условия для реализации гарантированного гражданам Российской Федерации права на получение общедоступного и бесплатного дошкольного образования. Ответственность за реализацию РП КРР учителя-логопеда ДОУ полностью возлагается на администрацию МБДОУ д/с № 4 «Веселинка» (заведующего, старшего воспитателя), ППк ДОУ и совет родителей.

Решение задач, поставленных в РП КРР учителя-логопеда, позволит сформировать у дошкольников с ТНР психологическую готовность к обучению в общеобразовательной школе, реализующей общеобразовательную программу или адаптированную образовательную программу для детей с ТНР; а также достичь основных целей дошкольного образования, которые сформулированы в Концепции дошкольного воспитания.

Теоретической основой Рабочей программы КРР учителя-логопеда ДОУ являются:

- концепция о соотношении первичных и вторичных нарушений (Л.С. Выготский);
- учение об общих и специфических закономерностях развития аномальных детей (Л.С. Выготский, Н.Н. Малофеев);
- концепция о соотношении мышления и речи (Л. С. Выготский, А.А. Леонтьев, А. Р. Лурия, Ж. Пиаже и др.);
- концепция о целостности языка как системы и роли речи в психическом развитии ребенка (В.М. Солнцев);
- концепция о соотношении элементарных и высших психических функций в процессе развития ребенка (Л. С. Выготский, А. Р. Лурия);

- современные представления о структуре речевого дефекта (Р.И.Лалаева, Е. М. Мастюкова, Е. Ф. Соботович, Т.Б. Филичева, Г. В. Чиркина и др.).

Исходя из Федерального государственного образовательного стандарта дошкольного образования в Рабочей программе КРР учителя-логопеда учитываются:

- 1) индивидуальные потребности ребенка с нарушениями речи, связанные с его жизненной ситуацией и состоянием здоровья, определяющие особые условия получения им образования (далее — особые образовательные потребности);
- 2) возрастная адекватность дошкольного образования (соответствие условий, требований, методов возрасту и особенностям развития);
- 3) построение образовательной деятельности на основе индивидуальных особенностей каждого ребенка, когда сам ребенок становится субъектом образования;
- 4) возможности освоения ребенком с ТНР АОП ДО на разных этапах ее реализации;
- 5) специальные условия для получения образования детьми с ТНР, в том числе использование специальных методов, методических пособий и дидактических материалов, проведение групповых и индивидуальных коррекционных занятий и осуществления квалифицированной коррекции нарушений их развития.

Коррекционно-развивающая психолого-педагогическая работа должна быть направлена на:

- 1) преодоление нарушений развития различных категорий детей с ТНР, оказание им квалифицированной помощи в освоении АОП ДО для детей с ТНР;
- 2) разностороннее развитие детей с ТНР с учетом их возрастных и индивидуальных особенностей и особых образовательных потребностей, социальной адаптации.

РП КРР учителя-логопеда ДООУ строится на основе принципов дошкольного образования, изложенных в ФГОС ДО:

- ✓ полноценное проживание ребенком всех этапов детства (младенческого, раннего и дошкольного), обогащение (амплификация) детского развития;
- ✓ построение образовательной деятельности на основе индивидуальных особенностей каждого ребенка, при котором сам ребенок проявляет активность в выборе содержания своего образования, становится субъектом образования;

- ✓ содействие и сотрудничество детей и взрослых, признание ребенка полноценным участником (субъектом) образовательных отношений;
- ✓ поддержка инициативы детей в различных видах деятельности;
- ✓ сотрудничество организации с семьями;
- ✓ приобщение детей к социокультурным нормам, традициям семьи, общества и государства;
- ✓ формирование познавательных интересов и познавательных действий ребенка в различных видах деятельности;
- ✓ возрастная адекватность дошкольного образования (соответствие условий, требований, методов возрасту и особенностям развития);
- ✓ учет этнокультурной ситуации развития детей.

### **1.3. Значимые для реализации Рабочей программы характеристики**

Подготовительную к школе группу компенсирующей направленности для детей с ТНР чаще всего посещают обучающиеся с общим недоразвитием речи (ОНР) разных уровней или (реже) с фонетико-фонематическим недоразвитием речи (ФФН). Большинство детей имеют логопедическое заключение ОНР 3 уровня, ОНР 4 уровня, ФФН.

#### **Общая характеристика речи детей с общим недоразвитием речи**

Дошкольники с общим недоразвитием речи — это дети с поражением центральной нервной системы, у которых стойкое речевое расстройство сочетается с различными особенностями психической деятельности.

Общее недоразвитие речи рассматривается как системное нарушение речевой деятельности, сложные речевые расстройства, при которых у детей нарушено формирование всех компонентов речевой системы, касающихся и звуковой, и смысловой сторон, при нормальном слухе и сохранном интеллекте (Левина Р. Е., Филичева Т. Б., Чиркина Г. В.).

Речевая недостаточность при общем недоразвитии речи у дошкольников может варьироваться от полного отсутствия речи до развернутой речи с выраженными проявлениями лексико-грамматического и фонетико-фонематического недоразвития (Левина Р. Е.).

В настоящее время выделяют четыре уровня речевого развития, отражающие состояние всех компонентов языковой системы у детей с общим недоразвитием речи (Филичева Т. Б.).

**При первом уровне** речевого развития речевые средства ребенка ограничены, активный словарь практически не сформирован и состоит из звукоподражаний, звукокомплексов, лепетных слов. Высказывания сопровождаются жестами и мимикой. Характерна многозначность употребляемых слов, когда одни и те же лепетные слова используются для обозначения разных предметов, явлений, действий. Возможна замена названий предметов названиями действий и наоборот. В активной речи преобладают корневые слова, лишенные флексий. Пассивный словарь шире активного, но тоже крайне ограничен. Практически отсутствует понимание категории числа существительных и глаголов, времени, рода, падежа. Произношение звуков носит диффузный характер. Фонематическое развитие находится в зачаточном состоянии. Ограничена способность восприятия и воспроизведения слоговой структуры слова.

При переходе **ко второму уровню** речевого развития речевая активность ребенка возрастает. Активный словарный запас расширяется за счет обиходной предметной и глагольной лексики. Возможно использование местоимений, союзов и иногда простых предлогов. В самостоятельных высказываниях ребенка уже есть простые нераспространенные предложения. При этом отмечаются грубые ошибки в употреблении грамматических конструкций, отсутствует согласование прилагательных с существительными, отмечается смешение падежных форм и т. д. Понимание обращенной речи значительно развивается, хотя пассивный словарный запас ограничен, не сформирован предметный и глагольный словарь, связанный с трудовыми действиями взрослых, растительным и животным миром. Отмечается незнание не только оттенков цветов, но и основных цветов. Типичны грубые нарушения слоговой структуры и звукозаполняемости слов. У детей выявляется недостаточность фонетической стороны речи (большое количество несформированных звуков).

**Третий уровень** речевого развития характеризуется наличием развернутой фразовой речи с элементами лексико-грамматического и фонетико-фонематического недоразвития. Отмечаются попытки употребления даже предложений сложных конструкций. Лексика ребенка включает все части речи.

При этом может наблюдаться неточное употребление лексических значений слов. Появляются первые навыки словообразования. Ребенок образует существительные и прилагательные с уменьшительными суффиксами, глаголы движения с приставками. Отмечаются трудности при образовании прилагательных от существительных. По-прежнему отмечаются множественные аграмматизмы. Ребенок может неправильно употреблять предлоги, допускает ошибки в согласовании

прилагательных и числительных с существительными. Характерно недифференцированное произношение звуков, причем замены могут быть нестойкими. Недостатки произношения могут выражаться в искажении, замене или смешении звуков. Более устойчивым становится произношение слов сложной слоговой структуры. Ребенок может повторять трех- и четырехсложные слова вслед за взрослым, но искажает их в речевом потоке. Понимание речи приближается к норме, хотя отмечается недостаточное понимание значений слов, выраженных приставками и суффиксами.

**Четвертый уровень** речевого развития (Филичева Т. Б.) характеризуется незначительными нарушениями компонентов языковой системы ребенка. Отмечается недостаточная дифференциация звуков: [т-т'-с-с'-ц], [р-р'-л-л'-j] и др. Характерны своеобразные нарушения слоговой структуры слов, проявляющиеся в неспособности ребенка удерживать в памяти фонематический образ слова при понимании его значения. Следствием этого является искажение звуконаполняемости слов в различных вариантах. Недостаточная внятность речи и нечеткая дикция оставляют впечатление «смазанности». Все это показатели не закончившегося процесса фонемообразования. Остаются стойкими ошибки при употреблении суффиксов (единичности, эмоционально-оттеночных, уменьшительно-ласкательных, увеличительных). Отмечаются трудности в образовании сложных слов. Кроме того, ребенок испытывает затруднения при планировании высказывания и отборе соответствующих языковых средств, что обуславливает своеобразие его связной речи. Особую трудность для этой категории детей представляют сложные предложения с разными придаточными.

Дети с общим недоразвитием речи имеют по сравнению с возрастной нормой особенности развития сенсомоторных, высших психических функций, психической активности.

### **Общая характеристика речи детей с фонетико-фонематическим недоразвитием речи**

**Фонетико-фонематическое недоразвитие речи** — это нарушение процессов формирования произношения у детей с различными речевыми расстройствами из-за дефектов восприятия и произношения фонем. Дети с ФФН — это дети с ринолалией, дизартрией, дислалией акустико-фонематической и артикуляторно-фонематической формы. Без достаточной сформированности фонематического восприятия невозможно становление его высшей ступени — звукового анализа. Звуковой анализ — это операция мысленного деления на составные элементы (фонемы) разных звукокомплексов: сочетаний звуков, слогов и слов. У детей с сочетанием нарушения произношения и восприятия фонем отмечается незаконченность процессов

формирования артикулирования и восприятия звуков, отличающихся акустико-артикуляционными признаками. Уровень развития фонематического слуха детей влияет на овладение звуковым анализом. Степень недоразвития фонематического восприятия может быть различна.

В фонетико-фонематическом недоразвитии детей выявляется несколько состояний:

- ✓ трудности в анализе нарушенных в произношении звуков;
- ✓ при сформированной артикуляции неразличение звуков, относящихся к разным фонетическим группам;
- ✓ невозможность определить наличие и последовательность звуков в слове.

Основные проявления, характеризующие ФФН:

- недифференцированное произношение пар или групп звуков, т.е. один и тот же звук может служить для ребенка заменителем двух или более звуков. Например, вместо звуков «с», «ч», «ш» ребенок произносит звук «ть»: «тюмка» вместо «сумка», «тяска» вместо «чашка», «тяпка» вместо «шапка»;
- замена одних звуков другими, имеющими более простую артикуляцию, т.е. сложные звуки заменяются простыми. Например, группа свистящих и шипящих звуков может заменяться звуками «т» и «д», «р» заменяется на «л», «ш» заменяется на «ф». «Табака» вместо «собака», «лыба» вместо «рыба», «фуба» вместо «шуба»;
- смешение звуков, т.е. неустойчивое употребление целого ряда звуков в различных словах. Ребенок в одних словах может употреблять звуки правильно, а в других заменять их близкими по артикуляции или акустическим признакам. Например, ребенок умеет правильно произносить звуки «р», «л» и «с» изолированно, но в речевых высказываниях вместо «столяр строгаёт доску» говорит «старял стлагает дошку»;
- другие недостатки произношения: звук «р» — горловой, звук «с» — зубной, боковой и т.д.

При наличии большого количества дефектных звуков у детей с ФФН нарушается слоговая структура слова и произношение слов со стечением согласных. Характер нарушенного звукопроизношения у детей с ФФН указывает на низкий уровень развития фонематического восприятия. Несформированность фонематического восприятия выражается в:

- ✓ нечетком различении на слух фонем в собственной и чужой речи;

- ✓ неподготовленности к элементарным формам звукового анализа и синтеза;
- ✓ затруднениях при анализе звукового состава речи.

У детей с ФФН наблюдается некоторое недоразвитие или нарушение высших психических процессов:

- внимание у таких детей может быть неустойчивым, нестабильным и иссякающим, а также — слабо сформированным произвольное внимание, когда ребенку трудно сосредоточиться на одном предмете и по специальному заданию переключиться на другой;
- объем памяти может быть сужен по сравнению с нормой. При этом ребенку понадобится больше времени и повторов, чтобы запомнить заданный материал;
- отмечаются особенности в протекании мыслительных операций: наряду с преобладанием наглядно-образного мышления дети могут затрудняться в понимании абстрактных понятий и отношений. Скорость протекания мыслительных операций может быть несколько замедленной, вследствие чего может быть замедленным и восприятие учебного материала и т.д.

Исходя из перечисленных особенностей высшей нервной деятельности, дети с ФФН в педагогическом плане характеризуются следующим образом:

- ❖ поведение может быть нестабильным, с частой сменой настроения;
- ❖ могут возникать трудности в овладении учебными видами деятельности, т.к. на занятиях дети быстро утомляются, для них сложно выполнение одного задания в течение длительного времени;
- ❖ возможны затруднения в запоминании инструкций педагога, особенно — двух-, трех-, четырехступенчатых, требующих поэтапного и последовательного выполнения;
- ❖ в ряде случаев появляются особенности дисциплинарного характера .

Дети с ФФН нуждаются в коррекционно-развивающей работе в условиях логопедического пункта ДОУ, которая учитывает все логопедические, физиологические и психолого-педагогические особенности дошкольников с ФФН.



Рабочая программа коррекционно-развивающей работы учителя-логопеда в средней группе компенсирующей направленности для детей с ТНР строится на основе общих закономерностей развития детей дошкольного возраста с учетом сензитивных периодов в развитии психических процессов.

Дети одной возрастной категории, посещающие среднюю логопедическую группу ДООУ, могут иметь качественно неоднородные уровни речевого развития. Поэтому при выборе индивидуального образовательного маршрута, определяемого требованиями АООП ДО, учитывается не только возраст ребенка, но и уровень его речевого развития, а также индивидуально-типологические особенности развития ребенка.

Таким образом, Рабочая программа КРР учителя-логопеда, как и АООП ДО, разработанная в соответствии с ФГОС ДО и ФАОП, направлена на:

- охрану и укрепление здоровья воспитанников, их всестороннее (физическое, социально-коммуникативное, познавательное, речевое и художественно-эстетическое) развитие, коррекцию нарушений речевого развития;
- обеспечение равных возможностей для полноценного развития каждого ребенка в период дошкольного детства независимо от тяжести речевого нарушения;
- раскрытие потенциальных возможностей каждого ребенка через осуществление индивидуального и дифференцированного подхода в организации всех форм образовательной деятельности и формирование уровня готовности к школе;
- использование адекватной возрастным, типологическим и индивидуальным возможностям детей с нарушениями речи модели образовательного процесса, основанной на реализации деятельностного и онтогенетического принципов, принципа единства диагностики, коррекции и развития;
- реализацию преемственности содержания общеобразовательных программ дошкольного и начального общего образования;
- обеспечение психолого-педагогической поддержки семьи и повышение компетентности родителей (законных представителей) в вопросах развития и образования, охраны и укрепления здоровья детей.

#### **1.4. Аналитическая справка по подготовительной к школе группе компенсирующей направленности для детей с ТНР МБДОУ д/с .... г..... на 2023-2024 учебный год**

В 2023-2024 учебном году старшую группу компенсирующей направленности для детей с ТНР посещают .... детей.

Из них:

- ✓ ... детей имеют дизартрию;
- ✓ .... ребенка имеет дислалию;
- ✓ .... ребенка имеет сенсомоторную алалию и дизартрию;
- ✓ .... ребенка имеют сенсомоторную алалию;
- ✓ ..... детей с логопедическим заключением ФФН;
- ✓ ..... детей с логопедическим заключением ОНР 4 уровня;
- ✓ .....детей с логопедическим заключением ОНР 3 уровня;
- ✓ .....детей с логопедическим заключением ОНР 2 уровня; *(если такие есть)*.
- ✓ .....детей с логопедическим заключением ОНР 1 уровня ; *(если такие есть)*  
( и т.д.).

## **1.5. Целевые ориентиры коррекционно-развивающей работы учителя-логопеда в подготовительной к школе группе компенсирующей направленности для детей с ТНР (от 6 до 7 (8) лет).**

Воспитание и обучение детей с тяжелыми нарушениями речи осуществляется по АДАптиРОВАННОЙ ОБРАЗОВАТЕЛЬНОЙ ПРОГРАММЕ ДОШКОЛЬНОГО ОБРАЗОВАНИЯ МБДОУ д/с № 4 «Веселинка» г. Набережные Челны, разработанной в соответствии с ФГОС дошкольного образования и с учетом Федеральной адаптированной образовательной программы дошкольного образования (далее – ФАОП ДО).

**Результаты освоения АОП ДО для детей с ТНР представлены в виде целевых ориентиров и промежуточных планируемых результатов.**

В соответствии с ФГОС ДО целевые ориентиры дошкольного образования определяются независимо от характера программы, форм ее реализации, особенностей развития детей. **Целевые ориентиры не подлежат непосредственной оценке** в виде педагогической и/или психологической диагностики и не могут сравниваться с реальными достижениями детей. Целевые ориентиры, представленные в ФГОС ДО, являются общими для всего образовательного пространства Российской Федерации.

К целевым ориентирам дошкольного образования (на этапе завершения дошкольного образования) в соответствии с программой ДОУ относятся следующие **социально-нормативные характеристики возможных достижений ребенка:**

- **Ребенок хорошо владеет устной речью**, может выразить свои мысли и желания, проявляет инициативу в общении, умеет задавать вопросы, делать умозаключения, знает и умеет пересказывать сказки, рассказывать стихи, составлять рассказы по серии сюжетных картинок или по сюжетной картинке; у него сформированы элементарные навыки звуко-слогового анализа, что обеспечивает формирование предпосылок грамотности, у него сформирован грамматический строй речи, он владеет разными способами словообразования.
- **Ребенок любознателен**, склонен наблюдать, экспериментировать; он обладает начальными знаниями о себе, о природном и социальном мире, умеет обследовать предметы разными способами, подбирать группу предметов по заданному признаку, знает и различает основные и оттеночные цвета, плоские и объемные геометрические формы; у ребенка сформированы представления о профессиях, трудовых действиях; ребенок знаком с составом числа из единиц в пределах десяти, владеет навыками количественного и порядкового счета; у ребенка сформированы навыки ориентировки в пространстве, на плоскости, по простейшей схеме, плану; у ребенка есть представления о смене времен года и их

очередности, смене частей суток и их очередности, очередности дней недели; у ребенка сформировано интеллектуальное мышление.

- **Ребенок способен к принятию собственных решений** с опорой на знания и умения в различных видах деятельности, ребенок умеет организовывать игровое взаимодействие, осваивать игровые способы действий, создавать проблемно-игровые ситуации, овладевать условностью игровых действий, заменять предметные действия действиями с предметами-заместителями, а затем и словом, отражать в игре окружающую действительность.
- **Ребенок инициативен, самостоятелен** в различных видах деятельности, способен выбрать себе занятия и партнеров по совместной деятельности, у ребенка развиты коммуникативные навыки, эмоциональная отзывчивость на чувства окружающих людей, подражательность, творческое воображение.
- **Ребенок активен**, успешно взаимодействует со сверстниками и взрослыми; у ребенка сформировалось положительное отношение к самому себе, окружающим, к различным видам деятельности.
- **Ребенок способен адекватно проявлять свои чувства**, умеет радоваться успехам и сопереживать неудачам других, способен договариваться, старается разрешать конфликты.
- **Ребенок обладает чувством собственного достоинства**, верой в себя.
- **Ребенок обладает развитым воображением**, которое реализует в разных видах деятельности.
- **Ребенок умеет подчиняться правилам и социальным нормам**, способен к волевым усилиям, знаком с принятыми нормами и правилами поведения и готов соответствовать им.
- **У ребенка развиты крупная и мелкая моторика**, он подвижен и вынослив, владеет основными движениями, может контролировать свои движения, умеет управлять ими.

Целевые ориентиры выступают основаниями преемственности дошкольного и начального общего образования.

Содержание и планируемые результаты освоения АОП ДО для обучающихся с ТНР должны быть не ниже соответствующих содержания и планируемых результатов, представленных в ФАОП.

Опираясь Федеральную адаптированную образовательную программу дошкольного образования, можно выделить планируемые результаты освоения АОП ДО для обучающихся с ТНР на этапе завершения дошкольного образования (в ФАОП нет деления целевых ориентиров для детей старшей и подготовительной к школе групп).

**Целевые ориентиры на этапе завершения освоения АОП ДО детьми старшего дошкольного возраста с ТНР.**

К концу данного возрастного этапа ребенок:

- 1) обладает сформированной мотивацией к школьному обучению;
- 2) усваивает значения новых слов на основе знаний о предметах и явлениях окружающего мира;
- 3) употребляет слова, обозначающие личностные характеристики, многозначные;
- 4) умеет подбирать слова с противоположным и сходным значением;
- 5) правильно употребляет основные грамматические формы слова;
- 6) составляет различные виды описательных рассказов (описание, повествование, с элементами рассуждения) с соблюдением цельности и связности высказывания, составляет творческие рассказы;
- 7) владеет простыми формами фонематического анализа, способен осуществлять сложные формы фонематического анализа (с постепенным переводом речевых умений во внутренний план), осуществляет операции фонематического синтеза;
- 8) осознает слоговое строение слова, осуществляет слоговой анализ и синтез слов (двухсложных с открытыми, закрытыми слогами, трехсложных с открытыми слогами, односложных);
- 9) правильно произносит звуки (в соответствии с онтогенезом);
- 10) владеет основными видами продуктивной деятельности, проявляет инициативу и самостоятельность в разных видах деятельности: в игре, общении, конструировании;
- 11) выбирает род занятий, участников по совместной деятельности, избирательно и устойчиво взаимодействует с детьми;
- 12) участвует в коллективном создании замысла в игре и на занятиях;
- 13) передает как можно более точное сообщение другому, проявляя внимание к собеседнику;
- 14) регулирует свое поведение в соответствии с усвоенными нормами и правилами, проявляет кооперативные умения в процессе игры, соблюдая отношения партнерства, взаимопомощи, взаимной поддержки;

- 15) отстаивает усвоенные нормы и правила перед ровесниками и педагогическим работником, стремится к самостоятельности, проявляет относительную независимость от педагогического работника;
- 16) использует в играх знания, полученные в ходе экскурсий, наблюдений, знакомства с художественной литературой, картинным материалом, народным творчеством, историческими сведениями, мультфильмами;
- 17) использует в процессе продуктивной деятельности все виды словесной регуляции: словесного отчета, словесного сопровождения и словесного планирования деятельности;
- 18) устанавливает причинно-следственные связи между условиями жизни, внешними и функциональными свойствами в животном и растительном мире на основе наблюдений и практического экспериментирования;
- 19) определяет пространственное расположение предметов относительно себя, геометрические фигуры;
- 20) владеет элементарными математическими представлениями: количество в пределах десяти, знает цифры 0, 1-9, соотносит их с количеством предметов, решает простые арифметические задачи устно, используя при необходимости в качестве счетного материала символические изображения;
- 21) определяет времена года, части суток;
- 22) самостоятельно получает новую информацию (задает вопросы, экспериментирует);
- 23) пересказывает литературные произведения, составляет рассказ по иллюстративному материалу (картинкам, картинам, фотографиям), содержание которых отражает эмоциональный, игровой, трудовой, познавательный опыт обучающихся;
- 24) составляет рассказы по сюжетным картинкам и по серии сюжетных картинок, используя графические схемы, наглядные опоры;
- 25) составляет с помощью педагогического работника небольшие сообщения, рассказы из личного опыта;
- 26) владеет предпосылками овладения грамотой;
- 27) стремится к использованию различных средств и материалов в процессе изобразительной деятельности;

- 28) имеет элементарные представления о видах искусства, понимает доступные произведения искусства (картины, иллюстрации к сказкам и рассказам, народная игрушка), воспринимает музыку, художественную литературу, фольклор;
- 29) проявляет интерес к произведениям народной, классической и современной музыки, к музыкальным инструментам;
- 30) сопереживает персонажам художественных произведений;
- 31) выполняет основные виды движений и упражнения по словесной инструкции педагогических работников: согласованные движения, а также разноименные и разнонаправленные движения;
- 32) осуществляет элементарное двигательное и словесное планирование действий в ходе спортивных упражнений;
- 33) знает и подчиняется правилам подвижных игр, эстафет, игр с элементами спорта;
- 34) владеет элементарными нормами и правилами здорового образа жизни (в питании, двигательном режиме, закаливании, при формировании полезных привычек).

Конкретизируем целевые ориентиры (промежуточные планируемые результаты) освоения АОП ДО для детей старшего дошкольного возраста (от 6 до 7 (8) лет, подготовительная к школе группа) с тяжелыми нарушениями речи, составленные с учетом комплексной программы Л.В. Лопатиной.

### **Целевые ориентиры в логопедической работе**

Ребенок:

- обладает сформированной мотивацией к школьному обучению;
- усваивает значения новых слов на основе углубленных знаний о предметах и явлениях окружающего мира;
- употребляет слова, обозначающие личностные характеристики, с эмотивным значением, многозначные;
- умеет подбирать слова с противоположным и сходным значением;
- умеет осмысливать образные выражения и объяснять смысл поговорок (при необходимости прибегает к помощи взрослого);



- правильно употребляет грамматические формы слова; продуктивные и непродуктивные словообразовательные модели;
- умеет подбирать однокоренные слова, образовывать сложные слова;
- умеет строить простые распространенные предложения; предложения с однородными членами; простейшие виды сложносочиненных и сложноподчиненных предложений; сложноподчиненных предложений с использованием подчинительных союзов;
- составляет различные виды описательных рассказов, текстов (описание, повествование, с элементами рассуждения) с соблюдением цельности и связности высказывания;
- умеет составлять творческие рассказы;
- осуществляет слуховую и слухопроизносительную дифференциацию звуков по всем дифференциальным признакам;
- владеет простыми формами фонематического анализа; способен осуществлять сложные формы фонематического анализа (с постепенным переводом речевых умений во внутренний план); осуществляет операции фонематического синтеза;
- владеет понятиями «слово» и «слог», «предложение»;
- осознает слоговое строение слова, осуществляет слоговой анализ и синтез слов (двухсложных с открытыми, закрытыми слогами, трехсложных с открытыми слогами, односложных);
- умеет составлять графические схемы слогов, слов, предложений;
- знает печатные буквы (без употребления алфавитных названий), умеет их воспроизводить;
- правильно произносит звуки (в соответствии с онтогенезом);
- воспроизводит слова различной звукослоговой структуры (изолированно и в условиях контекста).

### **Целевые ориентиры в образовательной области «Речевое развитие»**

Ребенок:

- самостоятельно получает новую информацию (задает вопросы, экспериментирует);
- правильно произносит все звуки, замечает ошибки в звукопроизношении;
- грамотно использует все части речи, строит распространенные предложения;
- владеет словарным запасом, связанным с содержанием эмоционального, бытового, предметного, социального и игрового опыта детей;
- использует обобщающие слова, устанавливает и выражает в речи антонимические и синонимические отношения;

- объясняет значения знакомых многозначных слов;
- пересказывает литературные произведения, по иллюстративному материалу (картинкам, картинам, фотографиям), содержание которых отражает эмоциональный, игровой, трудовой, познавательный опыт детей;
- пересказывает произведение от лица разных персонажей, используя языковые (эпитеты, сравнения, образные выражения) и интонационно образные (модуляция голоса, интонация) средства выразительности речи;
- выполняет речевые действия в соответствии с планом повествования, составляет рассказы по сюжетным картинкам и по серии сюжетных картинок, используя графические схемы, наглядные опоры;
- отражает в речи собственные впечатления, представления, события своей жизни, составляет с помощью взрослого небольшие сообщения, рассказы «из личного опыта»;
- владеет языковыми операциями, обеспечивающими овладение грамотой.

## 1.6. Система оценки результатов коррекционно-развивающей работы учителя-логопеда

Оценка индивидуального развития детей может проводиться педагогом в ходе внутреннего мониторинга становления основных (ключевых) характеристик развития личности ребенка. Результаты этого мониторинга могут быть использованы только для оптимизации образовательной работы с группой дошкольников и для решения задач индивидуализации образования через построение образовательной траектории для детей, испытывающих трудности в образовательном процессе или имеющих особые образовательные потребности.

Педагогическая диагностика проводится в ходе наблюдений за активностью детей в спонтанной и специально организованной деятельности. Инструментарий для педагогической диагностики — карты наблюдений детского развития, позволяющие фиксировать индивидуальную динамику и перспективы развития каждого ребенка в ходе:

- коммуникации со сверстниками и взрослыми (как меняются способы установления и поддержания контакта, принятия совместных решений, разрешения конфликтов, лидерства и пр.);
- игровой деятельности;
- познавательной деятельности (как идет развитие детских способностей, познавательной активности);
- проектной деятельности (как идет развитие детской инициативности, ответственности и автономии, как развивается умение планировать и организовывать свою деятельность);

- художественной деятельности;
- физического развития.

В ходе образовательной деятельности педагоги создают диагностические ситуации, чтобы оценить индивидуальную динамику детей и скорректировать свои действия.

Общая картина по группе позволит выделить детей, которые нуждаются в особом внимании педагога и в отношении которых необходимо скорректировать, изменить способы взаимодействия.

Данные мониторинга должны отражать динамику становления основных(ключевых) характеристик, которые развиваются у детей на протяжении всего образовательного процесса. Прослеживая динамику развития основных (ключевых) характеристик, выявляя, имеет ли она неизменяющийся, прогрессивный или регрессивный характер, можно дать общую психолого-педагогическую оценку успешности воспитательных и образовательных воздействий взрослых на разных ступенях образовательного процесса, а также выделить направления развития, в которых ребенок нуждается в помощи.

## **II. СОДЕРЖАТЕЛЬНЫЙ РАЗДЕЛ.**

### **2.1. Принципы воспитания и обучения детей с ТНР.**

Содержание программы направлено на реализацию следующих принципов воспитания и обучения детей с ТНР:

1. **Структурно-системный принцип**, согласно которому речь рассматривается как системное образование взаимосвязанных элементов, объединенных в единое целое. Эффективность коррекционного процесса зависит от оптимально-рационального воздействия одновременно на всю систему, а не последовательно-изолированно на каждый ее элемент. Принцип системного изучения всех психических характеристик конкретного индивидуума лежит в основе концепции Л. С. Выготского о структуре дефекта. Именно эта концепция позволяет системно проанализировать то или иное нарушение и организовать коррекционно-педагогическую работу с учетом структуры речевого дефекта. Наиболее полно этот принцип раскрывается в рамках деятельностной психологии, согласно которой человек всесторонне проявляет себя в процессе деятельности: предметно-манипулятивной, игровой, учебной или трудовой.
2. **Принцип комплексности** предполагает комплексное воздействие различных технологий (медицинских, психологических, педагогических) на один объект, обеспечивая согласованную деятельность всех специалистов.

3. **Принцип дифференциации** раскрывается в дифференцированном обучении детей в соответствии с их возможностями и проблемами, уровнем речевого развития и механизмом системной речевой недостаточности. С учетом данного принципа происходит объединение детей в малые группы и их обучение.
4. **Принцип концентризма** предполагает распределение учебного материала по относительно замкнутым циклам — концентрам. Речевой материал располагается в пределах одной лексической темы независимо от вида деятельности. После усвоения материала первого концентрика воспитанники должны уметь общаться в пределах этой темы. Каждый последующий концентр предусматривает закрепление изученного материала и овладение новыми знаниями. Отбор языкового материала в рамках концентрика осуществляется в соответствии с разными видами речевой деятельности. В пределах концентриков выделяются микроконцентры, имеющие конкретную цель. Характерные признаки микроконцентриков — ограниченность пределами одного вида упражнений, простая структура операций, небольшое количество, относительная непродолжительность, получение результатов сразу же после окончания работы. Цикличность в учебном процессе чрезвычайно важна для закрепления освоенного материала. Это имеет особенно большое значение для детей со сниженной мнемической деятельностью и недостаточным контролем поведения. Соблюдение данного принципа обуславливает: 1) высокую мотивированность речевого общения; 2) доступность материала, который располагается в соответствии с общедидактическим требованием «от легкого к трудному», от уже усвоенного к новому. Реализуя принцип концентризма, логопед и другие специалисты в течение одной недели ежедневно организуют изучение определенной лексической темы. Монотемная работа над лексикой способствует успешному накоплению речевых средств и активному использованию их детьми в коммуникативных целях.
5. **Принцип последовательности** реализуется в логическом построении процесса обучения от простого к сложному, от известного к неизвестному. В коррекционной работе с детьми (независимо от возраста) выделяются два последовательных этапа (подготовительный и основной), которые согласуются с содержанием педагогического воздействия по всем разделам программы. На **подготовительном этапе** формируются общефункциональные механизмы речевой и других видов деятельности (слуховое, зрительное восприятие, внимание и пр.). На **основном этапе** предусматривается формирование специфических механизмов речевой деятельности в соответствии образовательными задачами по другим направлениям коррекционно-развивающего процесса (произношение, лексика, грамматический строй и пр.).
6. **Принцип коммуникативности**. Согласно этому принципу обучение организуется в естественных для общения условиях или максимально приближенных к ним. Реализация принципа коммуникативности заключается в уподоблении процесса

обучения процессу реальной коммуникации. Этот принцип предполагает использование на занятиях ситуаций реального общения, организацию активной творческой деятельности, применение коллективных форм работы, внимание к проблемным ситуациям и творческим видам занятий, предусматривающим вовлечение детей в общую деятельность, результатом которой является коммуникация.

7. **Принцип доступности** определяет необходимость отбора материала в соответствии с возрастом, зоной актуального развития ребенка, программными требованиями обучения и воспитания.
8. **Принцип индивидуализации** предполагает ориентацию на три вида индивидуализации: личностную, субъектную, индивидуальную. Личностная индивидуализация требует учитывать в процессе занятий такие свойства личности, как сфера желаний и интересов, эмоционально-чувственная сфера, статус в коллективе. Субъектная индивидуализация принимает во внимание свойства ребенка как субъекта деятельности. В основе индивидуальной индивидуализации лежит учет уровня психического развития ребенка.
9. **Принцип интенсивности** предполагает использование на занятиях различных приемов интенсификации (создание проблемных ситуаций, участие в ролевых играх, применение средств наглядности), а также аудиовизуальных методов обучения, мнемотехники, психокоррекции и пр.
10. **Принцип сознательности** обеспечивает формирование чувства языка и языковых обобщений.
11. **Принцип активности** обеспечивает эффективность любой целенаправленной деятельности.
12. **Принципы наглядности, научности, прочности усвоения знаний, воспитывающего обучения** позволяют правильно организовать процесс коррекционно-развивающего обучения.

Все направления коррекционно-развивающей работы с детьми с ТНР тесно взаимосвязаны и взаимодополняют друг друга, что позволяет комплексно решать конкретные задачи во всех формах ее организации. Особое внимание уделяется построению образовательных ситуаций. Вариативные формы организации деятельности детей учитывают их индивидуально-типологические особенности. Коррекционно-развивающая работа проводится в процессе занятий, экскурсий, экспериментирования, подвижных, дидактических, сюжетно-ролевых и театрализованных игр, коллективного труда и т. д. В современной дошкольной педагогике эти формы работы рассматриваются как взаимодействие ребенка и взрослого.

Таким образом, реализация РП КРР учителя-логопеда обеспечивает условия для гармоничного взаимодействия ребенка с окружающим миром в обстановке психологического комфорта, способствующего его физическому здоровью.

При разработке РП КРР учителя-логопеда ДОУ учитывалось, что приобретение дошкольниками с ТНР социального и познавательного опыта осуществляется, как правило, двумя путями: под руководством педагогов (учителей-логопедов, воспитателей и других специалистов) в процессе коррекционно-развивающей работы и в ходе самостоятельной деятельности, возникающей по инициативе детей.

Программное содержание обеспечивает организацию и синтез разных видов деятельности, которые помогают ребенку овладевать средствами и способами получения элементарных знаний, дают возможность проявлять самостоятельность, реализовывать позицию субъекта деятельности. Это позволяет детям в игре, труде, общении усвоить некоторые общие понятия и затем перейти к выделению частных представлений и отношений.

Коррекционно-развивающая работа с дошкольниками с ТНР в основном представляет собой игровую деятельность.

Педагогический замысел каждого игрового занятия направлен на решение коррекционно-развивающих, образовательных и воспитательных задач. Все специалисты, работающие с дошкольниками с ТНР, используют в разных формах организации деятельности детей именно игровой метод как ведущий.

Данная Рабочая программа КРР учителя-логопеда ДОУ является целостной и комплексной как по содержанию, так и по построению. Содержание программного материала изложено в соответствии с концентрическим принципом. Это означает, что ознакомление детей с определенной областью действительности, включенной в содержание логопедической работы и образовательных областей, от ступени к ступени усложняется, то есть содержание одной и той же темы раскрывается в следующей последовательности: предметная, функциональная и смысловая стороны, сфера отношений, причинно-следственных, временных и прочих связей между внешними признаками и функциональными свойствами.

Кроме того, между разделами программы существуют тесные межпредметные связи, активно используется интеграция логопедической работы и образовательных областей, а также образовательных областей между собой и т. п. В одних случаях это тематические связи, в других — общность педагогического замысла. Это позволяет формировать в работе с детьми достаточно прочные представления об окружающем мире, социализировать детей, обеспечивать их всестороннее развитие, предупреждать и преодолевать психомоторные нарушения.

Многоаспектное содержание РП КРР, учитывающее особенности дошкольников с ТНР, способствует грамотной организации коррекции отклонений в речевом развитии детей, дает возможность подключить к участию в педагогическом процессе смежных специалистов, родителей или лиц, их заменяющих, что может положительно сказаться на его сроках и эффективности.

## **2.2. Описание образовательной деятельности в подготовительной к школе группе компенсирующей направленности для обучающихся с ТНР по освоению образовательной области «Речевое развитие»**

Согласно ФГОС ДО и ФАОП, в области речевого развития ребенка с ТНР, с учётом его психофизических особенностей, *основными задачами образовательной деятельности являются создание условий для:*

- овладения речью как средством общения и культуры;
- обогащения активного словаря;
- развития связной, грамматически правильной диалогической и монологической речи;
- развития речевого творчества;
- развития звуковой и интонационной культуры речи, фонематического слуха;
- знакомства с книжной культурой, детской литературой;
- развития понимания на слух текстов различных жанров детской литературы; формирование звуковой аналитико-синтетической активности как предпосылки обучения грамоте;
- профилактики речевых нарушений и их системных последствий.

### **Основные педагогические ориентиры в образовательной области «Речевое развитие»**

#### **1. Развитие речи.**

- Развитие свободного общения с взрослыми и детьми, овладение конструктивными способами и средствами взаимодействия с окружающими.
- Развитие всех компонентов устной речи детей: грамматического строя речи, связной речи — диалогической и монологической форм; формирование словаря, воспитание звуковой культуры речи.
- Практическое овладение воспитанниками нормами речи.

#### **2. Художественная литература.**

- Воспитание интереса и любви к чтению; развитие литературной речи.



- Воспитание желания и умения слушать художественные произведения, следить за развитием действия.

## **Содержание педагогической работы по образовательной области «Речевое развитие»**

### **Подготовительная к школе группа (от 6 до 7 лет)**

#### **1. Развитие речи**

##### **Развивающая речевая среда.**

- ✓ Приучать детей — будущих школьников — проявлять инициативу с целью получения новых знаний.
- ✓ Совершенствовать речь как средство общения.
- ✓ Выяснять, что дети хотели бы увидеть своими глазами, о чем хотели бы узнать, в какие настольные и интеллектуальные игры хотели бы научиться играть, какие мультфильмы готовы смотреть повторно и почему, какие рассказы (о чем) предпочитают слушать и т.п.
- ✓ Опираясь на опыт детей и учитывая их предпочтения, подбирать наглядные материалы для самостоятельного восприятия с последующим обсуждением с воспитателем и сверстниками.
- ✓ Уточнять высказывания детей, помогать им более точно характеризовать объект, ситуацию; учить высказывать предположения и делать простейшие выводы, излагать свои мысли понятно для окружающих.
- ✓ Продолжать формировать умение отстаивать свою точку зрения.
- ✓ Помогать осваивать формы речевого этикета.
- ✓ Продолжать содержательно, эмоционально рассказывать детям об интересных фактах и событиях.
- ✓ Приучать детей к самостоятельности суждений.

##### **Формирование словаря.**

- ✓ Продолжать работу по обогащению бытового, природоведческого, обществоведческого словаря детей.
- ✓ Побуждать детей интересоваться смыслом слова.
- ✓ Совершенствовать умение использовать разные части речи в точном соответствии с их значением и целью высказывания.
- ✓ Помогать детям осваивать выразительные средства языка.

### **Звуковая культура речи.**

- ✓ Совершенствовать умение различать на слух и в произношении все звуки родного языка.
- ✓ Отрабатывать дикцию: учить детей внятно и отчетливо произносить слова и словосочетания с естественными интонациями
- ✓ Совершенствовать фонематический слух: учить называть слова с определенным звуком, находить слова с этим звуком в предложении, определять место звука в слове.
- ✓ Отрабатывать интонационную выразительность речи.

### **Грамматический строй речи.**

- ✓ Продолжать упражнять детей в согласовании слов в предложении.
- ✓ Совершенствовать умение образовывать (по образцу) однокоренные слова, существительные с суффиксами, глаголы с приставками, прилагательные в сравнительной и превосходной степени.
- ✓ Помогать правильно строить сложноподчиненные предложения, использовать языковые средства для соединения их частей (чтобы, когда, потому что, если, если бы и т.д.).

### **Связная речь.**

- ✓ Продолжать совершенствовать диалогическую и монологическую формы речи.
- ✓ Формировать умение вести диалог между воспитателем и ребенком, между детьми; учить быть доброжелательными и корректными собеседниками, воспитывать культуру речевого общения.
- ✓ Продолжать учить содержательно и выразительно пересказывать литературные тексты, драматизировать их.
- ✓ Совершенствовать умение составлять рассказы о предметах, о содержании картины, по набору картинок с последовательно развивающимся действием.
- ✓ Помогать составлять план рассказа и придерживаться его.
- ✓ Развивать умение составлять рассказы из личного опыта.
- ✓ Продолжать совершенствовать умение сочинять короткие сказки на заданную тему.

### **Подготовка к обучению грамоте.**

- ✓ Дать представления о предложении (без грамматического определения).

- ✓ Упражнять в составлении предложений, членении простых предложений (без союзов и предлогов) на слова с указанием их последовательности.
- ✓ Учить детей делить двусложные и трехсложные слова с открытыми слогами (на-ша Ма-ша, ма-ли-на, бе-ре-за) на части.
- ✓ Учить составлять слова из слогов(устно).
- ✓ Учить выделять последовательность звуков в простых словах.

## **2. Художественная литература**

- ✓ Продолжать развивать интерес детей к художественной литературе.
- ✓ Пополнять литературный багаж сказками, рассказами, стихотворениями, загадками, считалками, скороговорками.
- ✓ Воспитывать читателя, способного испытывать сострадание и сочувствие к героям книги, отождествлять себя с любимым персонажем.
- ✓ Развивать у детей чувство юмора.
- ✓ Обращать внимание детей на выразительные средства (образные слова и выражения, эпитеты, сравнения); помогать почувствовать красоту и выразительность языка произведения; прививать чуткость к поэтическому слову.
- ✓ Продолжать совершенствовать художественно-речевые исполнительские навыки детей при чтении стихотворений, в драматизациях (эмоциональность исполнения, естественность поведения, умение интонацией, жестом, мимикой передать свое отношение к содержанию литературной фразы).
- ✓ Помогать детям объяснять основные различия между литературными жанрами: сказкой, рассказом, стихотворением.
- ✓ Продолжать знакомить детей с иллюстрациями известных художников.

### **2.3 Программа коррекционно-развивающей работы учителя-логопеда в старшей группе компенсирующей направленности для обучающихся с ТНР**

#### ***Цели программы КРР:***

- ✓ выявление особых образовательных потребностей, обучающихся с ТНР, обусловленных недостатками в их психофизическом и речевом развитии;

- ✓ осуществление индивидуально-ориентированной психолого-педагогической помощи обучающимся с ТНР с учетом их психофизического, речевого развития, индивидуальных возможностей и в соответствии с рекомендациями психолого-медико-педагогической комиссии;
- ✓ возможность освоения детьми с ТНР адаптированной основной образовательной программы дошкольного образования.

***Задачи:***

- определение особых образовательных потребностей, обучающихся с ТНР, обусловленных уровнем их речевого развития и степенью выраженности нарушения;
- коррекция речевых нарушений на основе координации педагогических, психологических и медицинских средств воздействия;
- оказание родителям (законным представителям) обучающихся с ТНР консультативной и методической помощи по особенностям развития обучающихся с ТНР и направлениям коррекционного воздействия.

***Программа КРР предусматривает:***

- проведение индивидуальной и подгрупповой логопедической работы, обеспечивающей удовлетворение особых образовательных потребностей, обучающихся с ТНР с целью преодоления неречевых и речевых расстройств;
- достижение уровня речевого развития, оптимального для ребёнка, и обеспечивающего возможность использования освоенных умений и навыков в разных видах детской деятельности и в различных коммуникативных ситуациях;
- обеспечение коррекционной направленности при реализации содержания образовательных областей и воспитательных мероприятий;
- психолого-педагогическое сопровождение семьи (законных представителей) с целью ее активного включения в коррекционно-развивающую работу с детьми; организацию партнерских отношений с родителями (законным представителям).

***КРР всех педагогических работников ДОО включает:***

- системное и разностороннее развитие речи и коррекцию речевых расстройств (с учетом уровня речевого развития, механизма, структуры речевого дефекта у обучающихся с ТНР);
- социально-коммуникативное развитие детей с ТНР;

- развитие и коррекцию сенсорных, моторных, психических функций у обучающихся с ТНР;
- познавательное развитие детей с ТНР,
- развитие высших психических функций;
- коррекцию нарушений развития личности, эмоционально - волевой сферы с целью максимальной социальной адаптации ребёнка с ТНР;
- различные формы просветительской деятельности (консультации, собрания, лекции, беседы, использование информационных средств), направленные на разъяснение участникам образовательных отношений, в т.ч. родителей (законных представителей), вопросов, связанных с особенностями образования обучающихся с ТНР.

Программа КРР предусматривает вариативные формы специального сопровождения обучающихся с ТНР. Варьироваться могут степень участия специалистов сопровождения, а также организационные формы работы, что способствует реализации и развитию потенциальных возможностей, обучающихся с ТНР и удовлетворению их особых образовательных потребностей.

***Результаты освоения программы КРР определяются:***

- состоянием компонентов языковой системы и уровнем речевого развития (I уровень; II уровень; III уровень, IV уровень, Фонетико-фонематическое недоразвитие речи (ФФН)),
- механизмом и видом речевой патологии (анартрия, дизартрия, алалия, афазия, ринология, заикание),
- структурой речевого дефекта обучающихся с ТНР,
- наличием либо отсутствием предпосылок для появления вторичных речевых нарушений и их системных последствий (дисграфия, дислексия, дискалькулия в школьном возрасте).

***Общими ориентирами в достижении результатов программы КРР являются:***

- ✓ сформированность фонетического компонента языковой способности в соответствии с онтогенетическими закономерностями его становления;
- ✓ совершенствование лексического, морфологического (включая словообразовательный), синтаксического, семантического компонентов языковой способности;

- ✓ овладение арсеналом языковых единиц различных уровней, усвоение правил их использования в речевой деятельности;
- ✓ сформированность предпосылок метаязыковой деятельности, обеспечивающих выбор определенных языковых единиц и построение их по определенным правилам;
- ✓ сформированность социально-коммуникативных навыков;
- ✓ сформированность психофизиологического, психологического и языкового уровней, обеспечивающих в будущем овладение чтением и письмом.

Общий объем образовательной программы для обучающихся с ТНР, которая должна быть реализована в образовательной организации в группах компенсирующей направленности, планируется в соответствии с возрастом обучающихся, уровнем их речевого развития, спецификой дошкольного образования для данной категории обучающихся.

***АОП ДО для обучающихся с ТНР регламентирует:***

- образовательную деятельность, осуществляемую в процессе организации различных видов детской деятельности (игровой, коммуникативной, познавательно-исследовательской, продуктивной, музыкально-художественной) с квалифицированной коррекцией недостатков речезыкового развития обучающихся, психологической, моторно-двигательной базы речи, профилактикой потенциально возможных трудностей в овладении грамотой и обучении в целом, реализуемую в ходе режимных моментов;
- самостоятельную деятельность обучающихся с ТНР;
- взаимодействие с семьями обучающихся по реализации образовательной программы дошкольного образования для обучающихся с ТНР.

***Специальные условия для получения образования детьми с ТНР***

Специальными условиями получения образования детьми с ТНР можно считать:

- ✓ создание предметно-пространственной развивающей образовательной среды, учитывающей особенности обучающихся с ТНР;
- ✓ использование специальных дидактических пособий, технологий, методики других средств обучения (в т.ч. инновационных и информационных), разрабатываемых ДОО;

- ✓ реализацию комплексного взаимодействия, творческого и профессионального потенциала специалистов при реализации АОП ДО обучающихся с ТНР;
- ✓ проведение групповых и индивидуальных коррекционных занятий с учителем-логопедом (не реже 2-х раз в неделю) и педагогом-психологом;
- ✓ обеспечение эффективного планирования и реализации в ДОО образовательной деятельности, самостоятельной деятельности обучающихся с ТНР, режимных моментов с использованием вариативных форм работы, обусловленных учетом структуры дефекта обучающихся с ТНР.

Такой системный подход к пониманию специальных условий образования, обеспечивающих эффективность коррекционно-развивающей работы с детьми, имеющими ТНР, позволяет оптимально решить задачи их обучения и воспитания в дошкольном возрасте.

Коррекционно-развивающая работа с детьми с ТНР основывается на результатах комплексного всестороннего обследования каждого ребенка.

***Обследование строится с учетом следующих принципов:***

**1. Принцип комплексного изучения ребенка с ТНР**, позволяющий обеспечить всестороннюю оценку особенностей его развития.

Реализация данного принципа осуществляется в трех направлениях:

- ❖ анализ первичных данных, содержащих информацию об условиях воспитания ребенка, особенностях раннего речевого и психического развития ребенка; изучение медицинской документации, отражающей данные о неврологическом статусе таких обучающихся, их соматическом и психическом развитии, состоянии слуховой функции, получаемом лечении и его эффективности;
- ❖ психолого-педагогическое изучение обучающихся, оценивающее соответствие его интеллектуальных, эмоциональных, деятельностных и других возможностей показателям и нормативам возраста, требованиям образовательной программы;
- ❖ специально организованное логопедическое обследование обучающихся, предусматривающее определение состояния всех компонентов языковой системы в условиях спонтанной и организованной коммуникации.

**2. Принцип учета возрастных особенностей обучающихся**, ориентирующий на подбор и использование в процессе обследования таких методов, приемов, форм работы и лексического материала, которые соответствуют разным возрастным возможностям обучающихся.



**3. Принцип динамического изучения обучающихся**, позволяющий оценивать не отдельные, разрозненные патологические проявления, а общие тенденции нарушения речезыкового развития и компенсаторные возможности обучающихся.

**4. Принцип качественного системного анализа результатов изучения ребенка**, позволяющий отграничить физиологически обоснованные несовершенства речи, выявить характер речевых нарушений у обучающихся разных возрастных и этиопатогенетических групп и, соответственно с этим, определить адекватные пути и направления коррекционно-развивающей работы для устранения недостатков речевого развития обучающихся дошкольного возраста.

### **Содержание дифференциальной диагностики речевых и неречевых функций обучающихся с ТНР**

Проведению дифференциальной диагностики предшествует *предварительный сбор и анализ совокупных данных о развитии ребенка*.

С целью уточнения сведений о характере доречевого, раннего речевого (в условиях овладения родной речью), психического и физического развития проводится *предварительная беседа с родителями* (законным представителям) ребенка.

При непосредственном контакте педагогических работников ДОО с ребенком *обследование начинается с ознакомительной беседы*, целью которой является не только установление положительного эмоционального контакта, но и определение степени его готовности к участию в речевой коммуникации, умения адекватно воспринимать вопросы, давать на них ответы (однословные или развернутые), выполнять устные инструкции, осуществлять деятельность в соответствии с возрастными и программными требованиями.

*Содержание полной программы обследования ребенка формируется каждым педагогическим работником в соответствии с конкретными профессиональными целями и задачами, с опорой на обоснованное привлечение методических пособий и дидактических материалов.*

Беседа с ребёнком позволяет составить представление о возможностях диалогической и монологической речи, о характере владения грамматическими конструкциями, вариативности в использовании словарного запаса, об общем звучании голоса, тембре, интонированности, темпо-ритмической организации речи ребенка, наличии или отсутствии у него ярко выраженных затруднений в звуковом оформлении речевого высказывания.

Содержание беседы определяется национальными, этнокультурными особенностями, познавательными, языковыми возможностями и интересами ребенка.

Беседа организуется на лексических темах: «Моя семья», «Любимые игрушки», «Отдых летом», «Домашние питомцы», «Мои увлечения», «Любимые книги», «Любимые мультфильмы», «Игры». Образцы речевых высказываний ребенка, полученных в ходе вступительной беседы, фиксируются.

### **Обследование словарного запаса**

Содержание данного раздела направлено на выявление качественных параметров состояния лексического строя родного языка, обучающихся с ТНР.

Характер и содержание предъявляемых ребенку заданий определяются возрастом ребенка и его речевыми возможностями и включают обследование навыков понимания, употребления слов в разных ситуациях и видах деятельности.

В качестве приемов обследования можно использовать показ и называние картинок с изображением предметов, действий, объектов с ярко выраженными признаками; предметов и их частей; частей тела человека, животных, птиц; профессий и соответствующих атрибутов; животных, птиц и их детенышей; действий, обозначающих эмоциональные реакции, явления природы, подбор антонимов и синонимов, объяснение значений слов, дополнение предложений нужным по смыслу словом.

### **Обследование грамматического строя языка**

Обследование состояния грамматического строя языка направлено на определение возможностей ребенка с ТНР адекватно понимать и реализовывать в речи различные типы грамматических отношений.

В связи с этим детям предлагаются задания, связанные с пониманием простых и сложных предлогов, употреблением разных категориальных форм, словообразованием разных частей речи, построением предложений разных конструкций.

В заданиях используются такие приемы, как составление фразы с опорой на вопрос, на демонстрацию действий, по картине, серии картин, по опорным словам, по слову, заданному в определенной форме, преобразование деформированного предложения.

### **Обследование связной речи**

Обследование состояния связной речи ребенка с ТНР включает в себя несколько направлений.

Одно из них - изучение навыков ведения диалога - реализуется в самом начале обследования, в процессе так называемой вступительной беседы. Для определения степени сформированности монологической речи предлагаются задания, направленные на составление ребенком различных видов рассказов: повествовательного, описательного, творческого.

Важным критерием оценки связной речи является возможность составления рассказа на родном языке, умение выстроить сюжетную линию, передать все важные части композиции, первостепенные и второстепенные детали рассказа, богатство и разнообразие используемых при рассказывании языковых средств, возможность составления и реализации монологических высказываний с опорой (на наводящие вопросы, картинный материал) и без таковой.

Детские рассказы анализируются также по параметрам наличия или отсутствия фактов пропуска частей повествования, членов предложения, использования сложных или простых предложений, принятия помощи педагогического работника, наличие в рассказе прямой речи, литературных оборотов, адекватность использования лексико-грамматических средств языка и правильность фонетического оформления речи в процессе рассказывания.

### **Обследование фонетических и фонематических процессов**

Ознакомительная беседа с ребенком дает первичное впечатление об особенностях произношения им звуков родного языка. Для этого необходимо предъявить ряд специальных заданий, предварительно убедившись, что инструкции к ним и лексический материал понятны ребенку с ТНР.

Звуковой состав слов, соответствующих этим картинкам, самый разнообразный: разное количество слогов, со стечением согласных и без него, с разными звуками. Проверяется, как ребенок произносит звук изолированно, в составе слогов (прямых, обратных, со стечением согласных), в словах, в которых проверяемый звук находится в разных позициях (в начале, середине, конце слова), в предложении, в текстах. Для выяснения степени овладения детьми слоговой структурой слов отбираются предметные и сюжетные картинки по тематическим циклам, хорошо знакомые ребенку, например, обозначающие различные виды профессий и действий, с ними связанных.

Обследование включает как отраженное произнесение ребенком слов и их сочетаний, так и самостоятельное. Особое внимание при этом обращается на неоднократное воспроизведение слов и предложений в разном речевом контексте.





При обследовании фонетических процессов используются разнообразные методические приемы: самостоятельное называние лексического материала, сопряженное и отраженное проговаривание, называние с опорой на наглядно-демонстрационный материал. Результаты обследования фиксируют характер нарушения звукопроизношения: замены звуков, пропуски, искажение произношения, смешение, нестойкое произношение звуков, характер нарушений звуко-слоговой организации слова.

Обследование фонематических процессов ребенка с нарушениями речи проводится общепринятыми приемами, направленными на выявление возможностей дифференциации на слух фонем родного языка с возможным применением адаптированных информационных технологий.

В рамках логопедического обследования изучению подлежит степень сформированности всех компонентов языка, а также операций языкового анализа и синтеза: выделение первого гласного звука в слове, стоящего под ударением, первого согласного звука в слове, последнего согласного звука в слове, гласного звука в положении после согласного, определением количества гласных звуков в сочетаниях, количества звуков в односложных словах и их последовательности.

В процессе комплексного обследования изучается состояние пространственно-зрительных ориентировок и моторно-графических навыков.

***В зависимости от возраста ребёнка и состояния его базовых коммуникативно-речевых навыков, целесообразно применять несколько дифференцированных схем обследования речевых возможностей обучающихся с ТНР:***

-  первая схема - для обследования обучающихся, не владеющих фразовой речью;
-  вторая схема - для обследования обучающихся с начатками общеупотребительной речи;
-  третья схема - для обследования обучающихся с развернутой фразовой речью при наличии выраженных проявлений недоразвития лексико-грамматического и фонетико-фонематического компонентов языка;
-  четвертая схема - для обследования обучающихся с развернутой фразовой речью и с нерезко выраженными остаточными проявлениями лексико-грамматического и фонетико-фонематического недоразвития речи.

В подготовительной к школе группе компенсирующей направленности для детей с ТНР чаще всего применяется третья либо четвертая схемы обследования обучающихся.

**Осуществление квалифицированной коррекции нарушений речевого развития обучающихся с ТНР:**

**2.3.1 Обучение обучающихся с ТНР, не владеющих фразовой речью (с первым уровнем речевого развития),** предусматривает развитие понимания речи и развитие активной подражательной речевой деятельности.

В рамках первого направления работы учить по инструкции узнавать и показывать предметы, действия, признаки, понимать обобщающее значение слова, дифференцированно воспринимать вопросы «кто?», «куда?», «откуда?», понимать обращение к

одному и нескольким лицам, грамматические категории числа существительных, глаголов, угадывать предметы по их описанию, определять элементарные причинно-следственные связи.

В рамках второго направления работы происходит развитие активной подражательной речевой деятельности (в любом фонетическом оформлении называть родителей (законных представителей), близких родственников, подражать крикам животных и птиц, звукам окружающего мира, музыкальным инструментам; отдавать приказы - на, иди.

Составлять первые предложения из аморфных слов-корней, преобразовывать глаголы повелительного наклонения в глаголы настоящего времени единственного числа, составлять предложения по модели: кто? что делает? Кто? Что делает? Что? (например: Тата (мама, папа) спит; Тата, мой ушки, ноги. Тата моет уши, ноги.). Одновременно проводятся упражнения по развитию памяти, внимания, логического мышления (запоминание 2-4 предметов, угадывание убранного или добавленного предмета, запоминание и подбор картинок 2-3-4 частей).

По результатам коррекционной работы на этом этапе формирования речевого развития обучающиеся учатся соотносить предметы и действия с их словесным обозначением, понимать обобщающее значение слов. Активный и пассивный словарь должен состоять из названий предметов, которые ребенок часто видит; действий, которые совершает сам или окружающие, некоторых своих состояний (холодно, тепло).

У обучающихся появляется потребность общаться с помощью элементарных двух-трехсловных предложений. Словесная деятельность может проявляться в любых речезвуковых выражениях без коррекции их фонетического оформления.

На протяжении всего времени обучения коррекционно-развивающая работа предусматривает побуждение ребенка к выполнению заданий, направленных на развитие процессов восприятия (зрительного, пространственного, тактильного и проч.), внимания, памяти, мыслительных операций, оптико-пространственных ориентировок. В содержание коррекционно-развивающей работы включаются развитие и совершенствование моторно-двигательных навыков, профилактика нарушений эмоционально-волевой сферы.

#### **Основные педагогические ориентиры в логопедической работе с детьми, имеющими первый уровень речевого развития**

- Преодолевать речевой и неречевой негативизм у детей (чувство неуверенности, ожидание неуспеха);
- формировать устойчивый эмоциональный контакт с учителем-логопедом и со сверстниками;

- развивать положительные эмоциональные отношения детей к занятиям;
- развивать когнитивные предпосылки речевой деятельности, формировать речь во взаимосвязи с развитием восприятия, внимания, памяти, мышления;
- развивать интерес к окружающей действительности и познавательную активность детей;
- расширять понимание речи детьми;
- развивать потребности в общении и формировать элементарные коммуникативные умения, обучать детей взаимодействию с окружающими взрослыми и сверстниками;
- учить детей отражать в речи содержание выполненных действий(вербализация действий детьми);
- формировать элементарные общие речевые умения.

## **Содержание подготовительного этапа логопедической работы с детьми, имеющими первый уровень речевого развития**

### **1. Преодоление речевого и неречевого негативизма.**

- ✓ Установление контакта с ребенком.
- ✓ Повышение эмоционального тонуса ребенка.
- ✓ Включение его в совместную деятельность и формирование навыков взаимодействия «ребенок — взрослый», «ребенок — ребенок».
- ✓ Воспитание у ребенка уверенности в своих силах.
- ✓ Формирование его интереса к игровой деятельности и умения участвовать в игре.

### **2. Формирование произвольного слухового и зрительного восприятия, внимания, памяти.**

- ✓ Привлечение внимания ребенка к предметам.
- ✓ Рассмотрение предметов: обучение фиксации взгляда на объекте, активному восприятию.
- ✓ Знакомство с различными свойствами предметов на основе операций с ними (форма, величина, цвет).
- ✓ Знакомство с объемными и плоскостными геометрическими фигурами и формами предметов (круг, квадрат, треугольник; круглый, квадратный, треугольный). Их различение в процессе сопоставления, сравнения (рамки Монтессори с вкладышами, противопоставление предметов по форме по принципу «такой — не такой», различение предметов контрастных и близких по форме).

- ✓ Развитие стереогноза.
- ✓ Соотнесение формы предмета со словом.
- ✓ Формирование элементарных понятий о величине предметов и ее параметрах (большой, маленький, средний, самый большой, самый маленький; длинный, короткий; высокий, низкий; широкий, узкий; толстый, тонкий).
- ✓ Различение предметов по величине и параметрам: противопоставление по принципу «такой — не такой»; выбор предметов, одинаковых по величине и ее параметрам из группы однородных; группировка разнородных предметов по величине и ее параметрам; расположение предметов по словесной инструкции в ряд (в порядке возрастания или убывания) и т. п.
- ✓ Соотнесение величины предмета и ее параметров со словом.
- ✓ Формирование понятия о цвете предмета (красный, синий, желтый, зеленый, черный, белый).
- ✓ Различение предметов по цвету (противопоставление по принципу «такой — не такой»; выбор предметов одного цвета из группы разных по форме и величине; различение предметов контрастных и близких по цвету и т. п.).
- ✓ Соотнесение цвета предмета со словом.
- ✓ Привлечение внимания ребенка к неречевым звукам, формирование сосредоточения на звуке, определение местонахождения источника звука.
- ✓ Сравнение контрастных и близких по звучанию неречевых звуков.
- ✓ Развитие слухового внимания при восприятии звуков различной громкости (громкий — тихий), высоты (высокий — низкий) с использованием звучащих игрушек, музыкальных инструментов, звукоподражаний.
- ✓ Воспитание слухового внимания к речи.
- ✓ Развитие основных функциональных уровней памяти: от простого (узнавание) к более сложному (воспроизведению).
- ✓ Расширение круга узнаваемых предметов на основе сформированных зрительных и слуховых представлений.
- ✓ Увеличение объема зрительной, слуховой и слухоречевой памяти.
- ✓ Совершенствование процессов запоминания и воспроизведения: запоминание и воспроизведение последовательности и количества предметов (три-четыре), картинок, геометрических фигур, различных по величине, цвету и форме; запоминание и воспроизведение ряда неречевых звуков (двух), звукоподражаний (двух) и т. п.

### **3. Формирование кинестетической и кинетической основы движений в процессе развития общей, ручной и артикуляторной моторики.**



- ✓ Обогащение двигательного опыта детей в процессе упражнений в ходьбе, беге, прыжках, в действиях с предметами.
- ✓ Развитие праксиса позы (по подражанию и самостоятельно).
- ✓ Выработка динамической координации движений: четких и точных движений, выполняемых в определенном темпе и ритме; удержание двигательной программы при выполнении последовательно организованных движений.
- ✓ Обучение выполнению правил в подвижных играх, согласованию своих движений с движениями других детей.
- ✓ Развитие движений кистей рук в специальных упражнениях: сжимание, разжимание, встряхивание и помахивание кистями с постепенным увеличением амплитуды движений в суставах и совершенствованием межанализаторного взаимодействия (в работе зрительного, слухового и тактильного анализаторов).
- ✓ Формирование кинестетической основы движений пальцев рук при зрительном восприятии (упражнения и игры на развитие праксиса позы, например, «Коза», «Улитка», «Гнездо»).
- ✓ Формирование кинетической основы движений пальцев рук в процессе выполнения последовательно организованных движений и конструктивного праксиса: игры с пирамидками, матрешками, кубиками, настольным конструктором; составление узоров из крупной и мелкой мозаики; изображение предметов и геометрических форм с помощью палочек (по образцу, по инструкции); складывание разрезных картинок; обводка, раскрашивание, штриховка (вертикальная и горизонтальная) трафаретов; шнуровка и т. д.
- ✓ Подготовка артикуляторного аппарата к естественному формированию правильного звукопроизношения в процессе выполнения артикуляторных игровых упражнений по подражанию («Крокодил» — широко открыть рот, «Веселый Петрушка» — растянуть губы в улыбку, «Поцелуй Петрушку» — вытянуть губы трубочкой, «Дразнилка» — высунуть язык вперед).
- ✓ Формирование движений мимической мускулатуры по подражанию (зажмуривание глаз, надувание щек).

#### **4. Формирование мыслительных операций.**

- ✓ Обучение детей умению получать новые сведения об объекте в процессе использования не только знакомых, но и новых способов действия.
- ✓ Развитие произвольности, опосредованности, восприятия, пространственных отношений, способности создавать целое из частей.
- ✓ Обучение детей простейшим обобщениям на основе установления сходных признаков.
- ✓ Формирование операции анализа и обучение способам ее реализации в деятельности.

- ✓ Развитие способности устанавливать тождество, сходство и различие предметов на основе зрительного анализа (разобрать и собрать двух(четырёх)составную матрешку, пирамиды из четырех (шести) колец; игры с конструктором, настольно-печатные игры типа «Найди такую же картинку» и т. п.).
- ✓ Формирование операций анализа и синтеза в различных по трудности условиях идентификации и моделирования.
- ✓ Развитие наглядно-действенного и наглядно-образного мышления, комбинаторных способностей, способности соотнесения части и целого и их пространственной организации на предметном уровне.
- ✓ Развитие умения оперировать предметами и образами (доски Сегена с пятью-шестью вкладышами, «Заборчик»; складывание фигурок или картинок из двух, трех, четырех частей, разрезанных по вертикали и горизонтали; дополнение до целого; конструктивные игры и т. п.).
- ✓ Формирование операций сравнения, обобщения, классификации.
- ✓ Развитие способностей мысленного сопоставления объектов, установления сходства или различия предметов по каким-либо признакам, объединение предметов и явлений действительности в группу по общему признаку, распределение предметов по группам.
- ✓ Обучение пониманию содержания и смысла сюжетных картинок, формирование способности на основе анализа и синтеза делать простейшие обобщения (игры в лото, домино, «Парные картинки», «Почтовый ящик», «Найди лишнее»; понимание сюжетных картинок; группировка по темам, например, «Игрушки», «Посуда», «Одежда» и т. п.).

## **5. Формирование слухозрительного и слухомоторного взаимодействия в процессе восприятия и воспроизведения ритмических структур.**

- ✓ Воспитание чувства ритма.
- ✓ Обучение ритмическим движениям в соответствии с характером звучания музыки.
- ✓ Прохлопывание простого ритма по подражанию.
- ✓ Развитие слухового внимания и слуховой памяти на материале из трех ритмических сигналов.
- ✓ Отстукивание ритма детских песен.
- ✓ Развитие чувства ритма в ритмических («Смотри и делай вместе со мной», «Слушай и делай вместе со мной», «Посмотри и сделай, как я», «Послушай и сделай, как я») и музыкально-ритмических играх («Мишки бегают», «Кормим петушка», «Птичка летает», «Мишки ходят» и др.).

## 6. Развитие импрессивной речи.

- ✓ Формирование умения вслушиваться в речь, понимать ее содержание, сосредоточиваться на восприятии речи и давать ответные двигательные и звуковые реакции.
- ✓ Совершенствование понимания речи на основе восприятия целостных словосочетаний, подкрепленных действием («Покажи куклу», «Покажи мячик», «Покажи мишку»; «Покажи куклу» — «Принеси куклу»).
- ✓ Понимание двухступенчатых инструкций («Подойди к шкафу и возьми мишку», «Возьми ложку и покорми куклу», «Возьми кубики и построй дом»).
- ✓ Обучение пониманию вопросов: Что? Кто? Где? («Покажи, что лежит на столе», «Покажи, кто спит», «Покажи, где лежат игрушки», «Покажи, что гудит, а что звенит», «Покажи, кто спит, а кто сидит», «Покажи, где кошка лежит, а где умывается»).
- ✓ Соотнесение слов *один* — *много* с соответствующим количеством предметов и слов *большой* — *маленький* с величиной предметов.

## 7. Вызывание речевого подражания, потребности подражать слову взрослого.

- ✓ Вызывание речевого подражания на материале гласных звуков и их сочетаний («*Катя поет: а-а-а*»; «*Вьюга гудит: у-у-у*»; «*Петрушка удивляется: о-о-о*»; «*Мышка пищит: и-и-и*»; «*В лесу кричат: ау*»; «*Мальш плачет: уа*»; «*Ослик кричит: и а*» и т. п.).
- ✓ Вызывание звукоподражаний на материале открытых слогов: *корова* — «му»; *мышка* — «пи»; *пальчик* — «бо-бо»; *машина* — «би-би»; *гусь* — «га-га-га»; *курица* — «ко-ко-ко»; на материале закрытых слогов: *мячик* — «бух»; *собака* — «ав-ав»; *гномик* — «ням-ням»; *чайник* — «пых-пых»; на материале слогов со стечением согласных: *лягушка* — «ква», «ква-ква»; *уточка* — «кря», «кря-кря»; *поросенок* — «хрю», «хрю-хрю» и т. п.
- ✓ Удавшиеся звуковые комплексы повторяются в игровой форме несколько раз (до пяти повторений).
- ✓ Формирование способности называть предмет или действие словом, а не звукоподражанием.
- ✓ Формирование умения называть имена детей (*Тата, Вова, Аня, Ляля, Катя, Нина*), членов семьи (*мама, папа, баба, деда, тетя, дядя*), выражать просьбы (*на, дай*), произносить указательные слова (*это, тут, там*), называть действия, обозначаемые глаголами повелительного наклонения 2-го лица единственного числа (*возьми, иди, пей, спи, сиди, положи*).

- ✓ Обучение фразовой речи путем договаривания начатых логопедом фраз, формулирования фразы-просьбы («Мама, дай», «Дай кису», «Папа, иди»), предложения к сотрудничеству («Давай играть») или выражения желания («Хочу пить»).
- ✓ Формирование умения составлять двухсловные предложения, включающие усвоенные существительные в именительном падеже, вопросительные и указательные слова (вопросительное слово + именительный падеж существительного — «Где баба?»; указательное слово + именительный падеж существительного — «Вот Тама», «Это мама»).

## **Содержание основного этапа логопедической работы с детьми, имеющими первый уровень речевого развития**

### **1. Формирование общих речевых навыков.**

- ✓ Обучение детей оптимальному для речи типу физиологического дыхания.
- ✓ Обучение речевому дыханию (спокойный короткий вдох и плавный длительный выдох) без речевого сопровождения («Понюхаем цветок», «Кораблики», «Бабочка летит» и др.) и с речевым сопровождением на материале гласных звуков и их сочетаний, изолированных глухих щелевых согласных [Ф], [Х], слогов с этими согласными, слов, в дальнейшем — постепенно распространяющихся фраз, произношение которых требует непрерывного, длительного выдоха (три слова).
- ✓ Развитие силы голоса (тихо — громко) и модуляций голоса (высоко— низко); правильного умеренного темпа речи.
- ✓ Формирование первичных представлений об интонационной выразительности речи с помощью эмоционального чтения детям потешек, стихов, сказок.
- ✓ Обучение интонационному подражанию голосам животных и птиц.
- ✓ Обучение выразительному рассказыванию потешек, небольших стихотворений.
- ✓ Активизация движений артикуляторного аппарата и мимической мускулатуры в процессе выполнения игровых упражнений по подражанию(сказка о «Веселом язычке», «Обезьянка» и др.).
- ✓ Формирование умения передавать акценты ударами в бубен, хлопками в ладоши и выдерживать паузы.
- ✓ Обучение воспроизведению ритмического рисунка слова с одновременным отстукиванием рукой.

### **2. Развитие импрессивной речи.**

- ✓ Дальнейшее развитие предметного, предикативного и адъективного словаря.
- ✓ Уточнение значений слов.

- ✓ Закрепление обобщающих понятий («Покажи то, с чем ты будешь играть», «Покажи то, чем ты будешь есть», «Покажи то, что ты наденешь на прогулку»).
- ✓ Формирование антонимических отношений в процессе различения противоположных по значению глаголов (*налей — вылей, застегни — расстегни, надень — сними, завязывает — развязывает, закрывает — открывает, залезает — слезает*), прилагательных (*большой — маленький, высокий — низкий, длинный — короткий*), наречий (*впереди — сзади, внизу — сверху, высоко — низко, далеко — близко, много — мало*).
- ✓ Обучение пониманию косвенных вопросов с использованием вопросительных слов: *кому, у кого, чем, куда* («Покажи, кому мама дает молоко», «Покажи, у кого кукла», «Покажи, чем рисует девочка», «Покажи, куда спрятался котенок»).
- ✓ Дифференциация в импрессивной речи форм существительных единственного и множественного числа мужского и женского рода с окончанием *-ы(-и), (-а)* в именительном падеже («Покажи, где стол, где столы», «Покажи, где мяч, где мячи», «Покажи, где шар, где шары», «Покажи, где кубик, где кубики», «Покажи, где кукла, где куклы», «Покажи, где чашка, где чашки», «Покажи, где рыба, где рыбы», «Покажи, где дом, где дома», «Покажи, где глаз, где глаза»).
- ✓ Дифференциация в импрессивной речи глаголов в форме 3-го лица единственного и множественного числа настоящего времени («Покажи, где мальчик спит, где мальчики спят», «Покажи, где девочка поет, где девочки поют», «Покажи, где собака сидит, где собаки сидят», «Покажи, где малыш рисует, где малыши рисуют»).
- ✓ Дифференциация в импрессивной речи глаголов прошедшего времени мужского и женского рода («Покажи, где Женя спал, где Женя спала», Покажи, где Валя взял чашку, где Валя взяла чашку», «Покажи, где Шура читал, где Шура читала»).
- ✓ Развитие понимания предложных конструкций с предлогами *в, из, на*.
- ✓ Формирование понимания предложных конструкций с предлогами *под, за, у, с, около, от, из-под, из-за* (при демонстрации действий).
- ✓ Обучение пониманию значения продуктивных уменьшительно-ласкательных суффиксов существительных *-ик, -ок, -чик, -к-, -очк-, -ечк-* («Покажи, где мяч, где мячик», «Покажи, где гриб, где грибок», «Покажи, где ягода, где ягодка», «Покажи, где ложка, где ложечка», «Покажи, где коза, где козочка»).
- ✓ Обучение пониманию вопросов по сюжетной картинке, по прочитанной сказке (с использованием иллюстраций).
- ✓ Обучение пониманию соотношений между членами предложения (*Мальчик ловит рыбу удочкой*: «Покажи, кто ловит рыбу», «Покажи, кого ловит мальчик», «Покажи, чем мальчик ловит рыбу»).

### **3. Формирование предметного, предикативного, адъективного словаря экспрессивной речи.**

- ✓ Расширение, активизация и уточнение словаря посредством использования в речи: слов-действий; слов-названий по различным лексическим темам: «Семья», «Игрушки», «Овощи», «Фрукты», «Одежда», «Животные», «Посуда», «Мебель» и др.; слов, обозначающих признаки предметов: цвет (*красный, синий, желтый, зеленый, черный, белый*), величину и ее параметры: (*большой, маленький, высокий, низкий, длинный, короткий*), вкус (*кислый, сладкий, горький, соленый, вкусный*); личных и притяжательных местоимений (*я, ты, вы, он, она, мой, твой, ваш, наш*); наречий, обозначающих местонахождение (*там, вот, туда, здесь*), время (*сейчас, скоро*), количество (*много, мало, еще*), сравнение (*больше, меньше*), ощущения (*тепло, холодно, горячо, кисло, сладко, горько, вкусно*), оценку действий (*хорошо, плохо*).
- ✓ Постепенное введение в словарь экспрессивной речи числительных (*один, два, три*).

### **4. Формирование грамматических стереотипов словоизменения и словообразования в экспрессивной речи.**

- ✓ Обучение стандартным и наиболее продуктивным способам словоизменения.
- ✓ Обучение употреблению форм единственного и множественного числа существительных мужского и женского рода в именительном падеже с окончаниями *-ы* (*шар — шары*), *-и* (*кошка — кошки*).
- ✓ Обучение изменению существительных по падежам:
  - винительный падеж существительных единственного числа с окончанием *-у* (*Я беру... куклу, зайку, мишку*);
  - родительный падеж существительных мужского и женского рода единственного числа без предлога и с предлогом *у* (*У кого нет мяча? Мяча нет у мальчика. У кого есть усы? Усы есть у кошки.*).
  - дательный падеж существительных мужского и женского рода единственного числа с окончанием *-е* (*Кому подарили игрушки? Игрушки подарили девочке.*).
  - творительный падеж существительных мужского рода единственного числа с окончанием *-ом* (*Чем режут хлеб? Хлеб режут ножом.*).
- ✓ Обучение употреблению глаголов в форме повелительного наклонения 2-го лица единственного числа настоящего времени (*сиди, лежи, играй, иди*), глаголов в форме изъявительного наклонения 3-го лица единственного и множественного числа настоящего времени (*поет — поют, стоит — стоят, лежит — лежат*).
- ✓ Обучение согласованию прилагательных с существительными мужского и женского рода единственного числа в именительном и косвенных падежах по опорным вопросам.
- ✓ Обучение согласованию местоимений *мой, моя* с существительными в именительном падеже (*мой мишка, моя кукла*).

- ✓ Обучение правильному употреблению форм рода и числа глаголов прошедшего времени (*ушел — ушла — ушли*).
- ✓ Обучение образованию существительных с помощью продуктивных уменьшительно-ласкательных суффиксов *-ик, -ок, -чик, -к-, -очк-, -ечк-*.
- ✓ Обучение самостоятельному использованию отработанных грамматических форм слова и словообразовательных моделей при демонстрации действий и по сюжетным картинкам.

#### **5. Формирование синтаксических стереотипов и усвоение синтаксических связей в составе предложения.**

- ✓ Обучение детей отвечать на вопросы по картинкам двухсоставным простым предложением, в котором подлежащее выражено формой единственного (множественного) числа существительного в именительном падеже, а сказуемое формой изъявительного наклонения 3-го лица единственного (множественного) числа настоящего времени (*Кот спит. Мальчик бежит. Дети поют.*)
- ✓ Обучение употреблению в речи трехсоставного простого предложения с прямым и косвенным дополнением, в котором подлежащее выражено формой единственного числа существительного в именительном падеже, сказуемое — формой повелительного наклонения 2-го лица единственного числа настоящего времени (*Мама, дай куклу. Тата, возьми чашку*) и формой изъявительного наклонения 3-го лица единственного числа настоящего времени (*Вова ест кашу. Катя машет рукой*).
- ✓ Формирование умения предлагать сотрудничество или выражать желание с помощью трехсоставной простой синтаксической конструкции, включающей обращение и инфинитив (*Мама, хочу пить. Катя, давай играть*).
- ✓ Обучение использованию в речи трехсоставной простой синтаксической конструкции с местоимениями (*Я хочу есть. Он идет гулять*).
- ✓ Закрепление синтаксических связей в составе простого предложения с помощью ответов на вопросы (по сюжетной картинке, по содержанию небольших сказок, стихотворений с опорой на картинки, в процессе диалога).

#### **6. Формирование связной речи.**

- ✓ Создание ситуаций, требующих от детей использования связной речи в общении друг с другом и со взрослыми (в различных видах деятельности).



- ✓ Обучение первым формам связного высказывания: ответы на вопросы при демонстрации действий, по картинкам, по прочитанной сказке; заучивание двустиший и простых потешек, коротких стихотворений и сказок совместно со взрослым (взрослый начинает, ребенок добавляет слово или словосочетание).

## **7. Коррекция нарушений фонетической стороны речи.**

- ✓ Развитие элементарных произносительных навыков в работе над гласными [А], [У],[И], [О], [Э] и согласными [П], [Б], [М], [Т], [Д], [Н], [К], [Г], [Х], [Ф], [В]звуками (без их дифференциации на мягкие и твердые, глухие и звонкие).
- ✓ Закрепление произносительных навыков (в пределах доступного словаря).
- ✓ Обучение детей узнавать и воспроизводить гласные на основе восприятия их беззвучной артикуляции.
- ✓ Развитие фонематического восприятия.
- ✓ Формирование умения различать контрастные гласные ([И — У], [И — О],[А — У], [Э — У]) и близкие по артикуляции согласные звуки в открытых слогах (по участию мягкого неба [М — Б], [Н — Д]; по месту образования[П — Т], [Т — К], [М — Н]).
- ✓ Формирование у детей звукослоговой структуры слова с правильным воспроизведением ударного слога и ритмического рисунка в двухсложных словах, состоящих сначала из открытых, затем из открытых и закрытых слогов в следующей последовательности: с ударением на гласные звуки:[А] (*мама, зайчик, банка, мука, река, мак*), [У] (*муха, кукла, утка, иду, веду, суп*), [И] (*киса, Нина, нитка, пилка, сиди, кит*), [О] (*осы, косы, котик, ослик, зонтик, лимон, дом*), [Ы] (*мыло, мышцы, мышка, кусты, сын*).
- ✓ Обучение восприятию и воспроизведению ритмов простых усвоенных слов (одновременное проговаривание и отхлопывание).
- ✓ Обучение воспроизведению звукослоговой структуры глаголов в форме изъявительного наклонения 3-го лица единственного числа настоящего времени при произнесении пар глаголов (первым членом предъявляемой пары является глагол в форме повелительного наклонения 2-го лица единственного числа: *спи — спит, лежи — лежит, лети — летит, сиди — сидит* и т. д.).
- ✓ Обучение произнесению слогов в чистоговорках с одновременным отхлопыванием и договариванием слов (*ка-ка — белая мука; бы-бы — высокие дубы; ха-ха-ха — купили петуха; га-га-га — нет сапога*).
- ✓ Обучение воспроизведению слоговой структуры трехсложных слов, состоящих из открытых и закрытых слогов с одновременным отхлопыванием.

- ✓ Развитие у детей творческой инициативы интонационного «окрашивания» речи (произвольной выразительности, модуляций голоса) посредством специальных игр, хороводов, доступных для ребенка небольших стихотворных диалогов.

### **Целевые ориентиры в работе с детьми, имеющими первый уровень речевого развития**

В итоге коррекционно-логопедической работы дети с первым уровнем речевого развития должны научиться:

- соотносить предметы с их качественными признаками и функциональным назначением;
- узнавать по словесному описанию знакомые предметы;
- сравнивать знакомые предметы по отдельным, наиболее ярко выделяемым признакам;
- понимать простые грамматические категории: единственного и множественного числа существительных, повелительного и изъявительного наклонений глаголов, именительного, родительного, дательного и винительного падежей, некоторых простых предлогов;
- фонетически правильно оформлять согласные звуки ([п], [б], [м], [т], [д], [н], [к],[х], [г]), гласные звуки первого ряда ([а], [о], [у], [ы], [и]);
- воспроизводить отраженно и самостоятельно ритмико-интонационную структуру двух- и трехсложных слов из сохранных и усвоенных звуков;
- правильно употреблять в самостоятельной речи отдельные падежные окончания слов, используемых в рамках предложных конструкций;
- общаться, используя в самостоятельной речи словосочетания и простые нераспространенные предложения («*Мой мишка*», «*Можно (нельзя) брать*», «*Маша, пой*», «*Маша, дай куклу*» и проч.).

В процессе коррекционно-развивающего обучения у детей расширяется понимание обращенной речи, развивается речевая активность.

### **2.3.2 Обучение обучающихся с начатками фразовой речи (со вторым уровнем речевого развития)**

предполагает несколько направлений:

- 1. Развитие понимания речи**, включающее формирование умения вслушиваться в обращенную речь, выделять названия предметов, действий и некоторых признаков; формирование понимание обобщающего значения слов; подготовка к восприятию диалогической и монологической речи.
- 2. Активизация речевой деятельности и развитие лексико-грамматических средств языка.** Обучение называнию 1-3-сложных слов (кот, муха, молоко), учить первоначальным навыкам словоизменения, затем - словообразования (число существительных, наклонение и число глаголов, притяжательные местоимения «мой-моя» существительные с уменьшительно-ласкательными суффиксами типа «домик, шубка», категории падежа существительных).
- 3. Развитие самостоятельной фразовой речи** - усвоение моделей простых предложений: существительное плюс согласованный глагол в повелительном наклонении, существительное плюс согласованный глагол в изъявительном наклонении единственного числа настоящего времени, существительное плюс согласованный глагол в изъявительном наклонении единственного числа настоящего времени плюс существительное в косвенном падеже (типа «Вова, спи», «Толя спит», «Оля пьет сок»); усвоение простых предлогов - на, под, в, из. Объединение простых предложений в короткие рассказы. Закрепление навыков составления предложений по демонстрации действия с опорой на вопросы. Заучивание коротких двустиший и потешек. Допускается любое доступное ребенку фонетическое оформление самостоятельных высказываний, с фиксацией его внимания на правильности звучания грамматически значимых элементов (окончаний, суффиксов).
- 4. Развитие произносительной стороны речи** - учить различать речевые и неречевые звуки, определять источник, силу и направленность звука. Уточнять правильность произношения звуков, имеющих у ребенка. Автоматизировать поставленные звуки на уровне слогов слов предложений, формировать правильную звукослоговую структуру слова. Учить различать и четко воспроизводить слоговые сочетания из сохранных звуков с разным ударением, силой голоса и интонацией. Воспроизводить слоги со стечением согласных. Работа над слоговой структурой слов завершается усвоением ритмико-слогового рисунка двухсложных и трехсложных слов. Допустимы нарушения звукопроизношения.

Коррекционно-развивающая работа с детьми включает в себя направления, связанные с развитием и гармонизацией личности ребенка с ТНР, формированием морально-нравственных, волевых, эстетических и гуманистических качеств.

Системный подход к преодолению речевого нарушения предусматривает комплексную коррекционно-развивающую работу, объединяющую аспекты речезыковой работы с целенаправленным формированием психофизиологических возможностей ребенка с ТНР, а именно, процессов внимания, памяти, восприятия, мышления, моторно-двигательных и оптико-пространственных функций соответственно возрастным ориентирам и персонифицированным возможностям обучающихся с ТНР.

К концу данного этапа обучения предполагается, что ребёнок с ТНР овладел простой фразой, согласовывает основные члены предложения, понимает и использует простые предлоги, некоторые категории падежа, числа, времени и рода, понимает некоторые грамматические форм слов, несложные рассказы, короткие сказки.

**Важнейшая задача** обучения детей с ОНР 2 уровня состоит в **формировании у них способности к усвоению элементарных языковых закономерностей.**

Содержание логопедических занятий в этот период направлено:

- на актуализацию и систематизацию речевого материала, усвоенного на предыдущей ступени обучения,
- на совершенствование механизмов сенсомоторного уровня и формирование механизмов языкового уровня речевой деятельности в процессе расширения импрессивного и экспрессивного словаря детей,
- на развитие навыков понимания и употребления грамматических форм слова и словообразовательных моделей, а также различных типов синтаксических конструкций.

Продолжается работа по развитию у детей понимания речи, накоплению и уточнению понятий, дифференциации значений слова, закрепляются умения детей правильно и отчетливо называть предмет, действия, признаки, качества и состояния, отвечать на вопросы, самостоятельно моделировать собственные речевые высказывания.

В ходе логопедической работы употребляемые детьми слова по своей звукослововой структуре приближаются к нормативно произносимым (с учетом произносительных возможностей детей). Совершенствование импрессивного и экспрессивного словаря, звукопроизношения, фонематического восприятия способствует усвоению детьми грамматических форм слова и словообразовательных моделей, формированию понимания и различения значений измененных форм слова, выделению звуковых и морфологических элементов слова, образующих новую форму (слово).

На основе дальнейшего развития фонематического восприятия, отработки правильного произношения звуков и правильного воспроизведения звукослововой структуры слова осуществляется обучение детей элементарным формам фонематического

анализа с опорой на материализованные действия. В логопедической работе с детьми с дизартрией развитию фонематического восприятия предшествует работа по формированию сенсорно-перцептивного уровня восприятия в процессе имитации слогов, поскольку при дизартрии первичные расстройства возникают на гностико-праксическом уровне, который с неврологической точки зрения обуславливает механическую имитацию звуков речи.

**Одним из основных направлений логопедической работы** на данной ступени обучения является **развитие коммуникативной функции речи**, расширение возможностей участия детей в диалоге, формирование связной монологической речи. Детей учат вести беседу на близкие и хорошо знакомые темы, описывать предмет, используя словосочетания, простые нераспространенные и распространенные предложения.

**Ведущим** на этом этапе работы с детьми по данной программе **остаётся принцип «логопедизации»**. Сформированные на логопедических занятиях речевые умения детей закрепляются в процессе развития их представлений об окружающем мире, элементарных математических представлений, в ходе физического и музыкального воспитания, в конструктивной и изобразительной деятельности, при обучении элементарным трудовым навыкам, а также в условиях семейного воспитания.

#### **Основные педагогические ориентиры в логопедической работе с детьми, имеющими второй уровень речевого развития**

- Развивать произвольность мыслительной деятельности детей и формировать ее основные компоненты;
- способствовать развитию у детей заинтересованности в деятельности, накоплению знаний, достаточных для решения поставленных задач, формированию навыка самоконтроля; поддерживать положительное эмоциональное состояние детей в течение всего занятия;
- совершенствовать кинестетическую и кинетическую основу движений детей в процессе развития общей, ручной и артикуляторной моторики;
- расширять возможности понимания детьми речи параллельно с расширением их представлений об окружающей действительности и формированием познавательной деятельности;
- обогащать предметный (существительные), предикативный (глаголы) и адъективный (прилагательные) словарь импрессивной и экспрессивной речи в ономаσιологическом (обращается внимание на названия объектов) и семасиологическом (обращается внимание на семантику слова) аспектах;
- формировать грамматические стереотипы словоизменения и словообразования в импрессивной и экспрессивной речи;
- формировать синтаксические стереотипы и работать над усвоением синтаксических связей в составе предложения;
- расширять возможности участия детей в диалоге, формировать их монологическую речь;

- учить детей включать в повествование элементы описаний действующих лиц, природы, диалоги героев рассказа, соблюдая последовательность рассказывания;
- осуществлять коррекцию нарушений дыхательной и голосовой функций;
- создавать благоприятные условия для последующего формирования функций фонематической системы;
- осуществлять коррекцию нарушений фонетической стороны речи, развивать фонематические процессы.

## **Содержание подготовительного этапа логопедической работы с детьми, имеющими второй уровень речевого развития**

### **1. Формирование произвольного слухового и зрительного восприятия, внимания и памяти, зрительно-пространственных представлений.**

- ✓ Закрепление усвоенных ранее представлений об объемных и плоскостных геометрических фигурах и формах предметов.
- ✓ Формирование новых представлений об объемных и плоскостных фигурах и формах предметов (овал, прямоугольник, овальный, прямоугольный).
- ✓ Их различение в процессе сопоставления, сравнения.
- ✓ Совершенствование стереогноза.
- ✓ Обозначение форм геометрических фигур и предметов словом.
- ✓ Закрепление названий, усвоенных ранее величин и их параметров.
- ✓ Сравнение предметов по величине (пять-семь предметов).
- ✓ Обозначение величины и ее параметров словом.
- ✓ Закрепление основных цветов.
- ✓ Освоение оттенков новых цветов (розовый, голубой, коричневый, оранжевый).
- ✓ Различение предметов по цвету.
- ✓ Обозначение цвета предмета словом.
- ✓ Выделение одновременно двух (затем трех) свойств фигур, предметов (форма — цвет, форма — величина, величина — цвет, форма — цвет — величина).
- ✓ Обучение определению пространственных отношений (вверху, внизу, справа, слева, впереди, сзади).
- ✓ Выделение ведущей руки и ориентировка в схеме собственного тела.
- ✓ Обучение определению расположения предмета по отношению к себе, ориентировке на плоскости.

- ✓ Совершенствование умения слушать и ориентироваться в звуках окружающего мира, различать звуки по силе и высоте.
- ✓ Совершенствование процессов запоминания и воспроизведения: запоминание и воспроизведение последовательности и количества предметов(пять-шесть), картинок, геометрических фигур, различных по цвету, величине и форме; запоминание и воспроизведение ряда неречевых звуков(три-четыре), слов (четыре-шесть), объединенных по тематическому принципу и случайных.

## **2. Формирование кинестетической и кинетической основы движений в процессе развития общей, ручной и артикуляторной моторики.**

- ✓ Обучение точному выполнению двигательной программы.
- ✓ Развитие основных качеств движения: объема, точности, темпа, активности, координации.
- ✓ Развитие кинестетической организации движений пальцев рук на основе зрительного восприятия (по подражанию) и самостоятельно (по словесной инструкции).
- ✓ Стимуляция двигательных импульсов, направленных к определенным группам мышц.
- ✓ Уточнение состава двигательного акта.
- ✓ Формирование кинестетического анализа и синтеза, кинестетических афферентаций движений пальцев рук («Пчела», «Лодочка» и т.д.).
- ✓ Объединение, обобщение последовательных импульсов в единый организованный во времени двигательный стереотип («шнуровка», складывание фигурок из палочек по образцу и по памяти, штриховка).
- ✓ Нормализация мышечного тонуса мимической и артикуляторной мускулатуры с помощью дифференцированного логопедического массажа(осуществляется преимущественно в работе с детьми, страдающими дизартрией, с учетом локализации поражения, характера и распределения нарушений мышечного тонуса).
- ✓ Подготовка артикуляторного аппарата к формированию правильного звукопроизношения с помощью специальных методов.
- ✓ Формирование кинестетической основы артикуляторных движений.
- ✓ Развитие двигательно-кинестетической обратной связи путем уточнения положения различных артикуляторных органов во время артикулирования правильно произносимых звуков.
- ✓ Формирование нормативных артикуляторных укладов звуков в процессе нахождения и удержания необходимой артикуляторной позы (специальные комплексы артикуляторной гимнастики).



- ✓ Формирование кинетической основы артикуляторных движений в процессе развития орального праксиса при выполнении последовательно организованных движений (специальные комплексы артикуляторной гимнастики).
- ✓ Развитие движений мимической мускулатуры по подражанию и словесной инструкции (зажмурить глаза, надуть щеки, поднять и нахмурить брови).

### **3. Формирование мыслительных операций анализа, синтеза, сравнения, обобщения, классификации.**

- ✓ Развитие произвольности мыслительных операций (умения слушать, понимать и четко выполнять указание взрослого, действовать в соответствии с правилом, использовать образец).
- ✓ Обучение решению задач не только в процессе практических действий с предметами, но и в уме, опираясь на образные представления о предметах.
- ✓ Формирование основы словесно-логического мышления.
- ✓ Развитие основных компонентов мыслительной деятельности (заинтересованности в выполнении задания, положительного эмоционального состояния в течение всего занятия, навыка самоконтроля и т.д.)
- ✓ Развитие операций анализа, синтеза, сравнения, обобщения, классификации (формирование умения выражать результат словом), способности устанавливать закономерности на основе зрительного и мыслительного анализа (составление четырех-шести фигурной матрешки путем примеривания и зрительного соотнесения, занятия с конструктором, исключение неподходящей картинки).
- ✓ Формирование наглядно-образных представлений, обучение воссозданию целого на основе зрительного соотнесения частей (составление целого из частей, «Дорисуй»).
- ✓ Развитие способности на основе анализа ситуации устанавливать причинно-следственные зависимости, делать обобщения («Последовательные картинки», «Времена года»).
- ✓ Формирование умения составлять рассказ по серии последовательных картинок, вербально обосновав свое решение.
- ✓ Обучение выявлению и пониманию иносказательного смысла загадок с использованием наглядной опоры.
- ✓ Формирование способности к активной поисковой деятельности.

### **4. Формирование слухозрительного и слухомоторного взаимодействия в процессе восприятия и воспроизведения ритмических структур.**

- ✓ Обучение восприятию, оценке ритмов и их воспроизведению по образцу и по словесной инструкции (до пяти ритмических сигналов://; ///;////).
- ✓ Обучение восприятию и оценке не акцентированных ритмических структур, разделенных длинными и короткими паузами, и их воспроизведению по образцу и по словесной инструкции (// //; / //; // /; /// /).

#### **5. Формирование сенсорно-перцептивного уровня восприятия (в работе с детьми с дизартрией).**

- ✓ Обучение распознаванию звуков речи, развитие стимулирующей функции речеслухового анализатора (формирование четкого слухового образа звука).
- ✓ Формирование навыка аудирования (направленного восприятия звучания речи).
- ✓ Обучение умению правильно слушать и слышать речевой материал.
- ✓ Создание благоприятных условий для последующего формирования фонематических функций.

### **Содержание основного этапа логопедической работы с детьми, имеющими второй уровень речевого развития**

#### **1. Формирование предметного, предикативного и адъективного словаря импрессивной речи.**

- ✓ Расширение пассивного словаря, развитие импрессивной речи в процессе восприятия и дифференциации грамматических форм слова и словообразовательных моделей, различных типов синтаксических конструкций.
- ✓ Увеличение объема и уточнение предметного, предикативного и адъективного словаря импрессивной речи параллельно с расширением представлений об окружающей действительности и формированием познавательной деятельности.
- ✓ Усвоение бытового словаря (названий частей тела, лица, игрушек, посуды, мебели, одежды, действий, совершаемых с ними), природоведческого словаря (названий явлений неживой природы, растений, животных), эмоционально-оценочной лексики, лексики, обозначающей время, пространство, количество.
- ✓ Совершенствование понимания вопросов косвенных падежей существительных.
- ✓ Дифференциация в импрессивной речи форм существительных единственного и множественного числа мужского, женского и среднего рода («Покажи, где гриб, где грибы», «Покажи, где слива, где сливы», «Покажи, где окно, где окна», «Покажи, где зеркало, где зеркала»).
- ✓ Дифференциация в импрессивной речи глаголов в форме единственного и множественного числа прошедшего времени («Покажи, кто шел, кто шли», «Покажи, кто рисовал, кто рисовали»).

- ✓ Обучение пониманию значений глаголов совершенного и несовершенного вида («Покажи, где малыш рисует ракету, где малыш нарисовал ракету», «Покажи, где девочка поливает цветы, где девочка полила цветы»).
- ✓ Дифференциация в импрессивной речи глаголов прошедшего времени по родам: мужской, женский и средний род: «Покажи, кто спал» (мальчик), «Покажи, кто спала» (девочка), «Покажи, кто упал» (дедушка), «Покажи, кто упала» (бабушка), «Покажи, что упало» (дерево).
- ✓ Дифференциация в импрессивной речи грамматических форм прилагательных: «Покажи, про что можно сказать большой (большая, большое, большие)», «Покажи, про что можно сказать голубой (голубая, голубое, голубые)».
- ✓ Совершенствование понимания предложных конструкций с предлогами *в, из, на, под, за, у, с, около, перед, от, к, по, из-под, из-за* (по картинкам).
- ✓ Обучение различению предлогов *в — из, над — под, к — от, на — с*.
- ✓ Совершенствование навыков понимания значения продуктивных уменьшительно-ласкательных суффиксов (*-ик, -ок, -чик, -к-, -очк-, -ечк-*).
- ✓ Формирование понимания значения менее продуктивных суффиксов (*-оньк-, -еньк-, -онок, -енок, -ышек, -ышк-, -ушк-, -ишк-*): «Покажи, где бочка, где бочонок», «Покажи, где воробей, где воробышек», «Покажи, где зерно, где зернышко» и т.д.
- ✓ Формирование понимания значения приставок: *в-, вы-, при-, на-* и их различения (*в — вы, на — вы, вы — при*): «Покажи, где мальчик входит в дом, а где выходит из дома», «Покажи, где мама наливает воду, а где выливает воду», «Покажи, где девочка выбежала из дома, а где прибежала домой» и т.д.
- ✓ Совершенствование навыков понимания вопросов по сюжетной картинке, по прочитанной сказке, рассказу (с использованием иллюстраций).

## **2. Формирование предметного, предикативного и адъективного словаря экспрессивной речи.**

- ✓ Расширение словаря экспрессивной речи, уточнение значения слов, обозначающих названия предметов, действий, состояний, признаков, свойств и качеств (цвет, форма, величина, вкус).
- ✓ Введение в лексикон детей слов, обозначающих элементарные понятия, выделенные на основе различения и обобщения предметов по существенным признакам, а также слов, выражающих видовые (названия отдельных предметов), родовые (*фрукты, посуда, игрушки*) и отвлеченные обобщенные понятия (*добро, зло, красота*).

- ✓ Закрепление в словаре экспрессивной речи детей числительных *один, два, три* и введение в словарь числительных *четыре, пять*.
- ✓ Формирование ономаσιологического (обращается внимание на названия объектов: «Как называется это?») и семасиологического (обращается внимание на семантику слова: «Что значит это слово?») аспектов лексического строя экспрессивной речи.
- ✓ Обучение умению осознанно использовать слова в соответствии с контекстом высказывания.

### **3. Формирование грамматических стереотипов словоизменения и словообразования в экспрессивной речи.**

- ✓ Совершенствование навыков употребления форм единственного и множественного числа существительных мужского и женского рода в именительном падеже с окончаниями *-ы (шар — шары), -и (кошка — кошки), -а (дом — дома)*.
- ✓ Обучение употреблению форм единственного и множественного числа среднего рода в именительном падеже с окончанием *-а (зеркало — зеркала, окно — окна)*.
- ✓ Совершенствование навыков изменения существительных мужского и женского рода единственного числа по падежам (без предлогов).
- ✓ Обучение изменению существительных мужского и женского рода единственного числа по падежам с предлогами.
- ✓ Обучение изменению существительных среднего рода единственного числа по падежам без предлогов (*В домике дядюшки Тыквы нет чего? — Окна.*) и с предлогами (*От чего отъехала машина? — От дерева; Где растет гриб? — Под деревом; На чем растут листья? — На дереве.*).
- ✓ Обучение изменению одушевленных и неодушевленных существительных мужского, женского рода и существительных среднего рода множественного числа по падежам.
- ✓ Обучение правильному употреблению несклоняемых существительных (*пальто, кино, лото, домино, какао*).
- ✓ Совершенствование навыков употребления глаголов в форме повелительного наклонения 2-го лица единственного числа настоящего времени, глаголов в форме изъявительного наклонения 3-го лица единственного и множественного числа настоящего времени, форм рода и числа глаголов прошедшего времени.
- ✓ Обучение правильному употреблению глаголов совершенного и несовершенного вида (*рисовал — нарисовал*).
- ✓ Совершенствование навыков согласования прилагательных с существительными мужского и женского рода единственного числа в именительном и косвенных падежах.

- ✓ Обучение согласованию прилагательных с существительными мужского и женского рода множественного числа в именительном и косвенных падежах (*голубые шары, голубых шаров*).
- ✓ Обучение согласованию прилагательных с существительными среднего рода единственного и множественного числа в именительном и косвенных падежах (*большое окно, больших окон*).
- ✓ Обучение правильному употреблению словосочетаний: количественное числительное (*два и пять*) и существительное (*два шара, пять шаров; две пчелы, пять пчел; два окна, пять окон; два пера, пять перьев*).
- ✓ Совершенствование навыков правильного употребления предложных конструкций с предлогами (*в, из, на, под, за, у, с, около, перед, от, к, по, из-под, из-за*) и навыка различения предлогов (*в — из, на — под, к — от, на — с*).
- ✓ Совершенствование навыков употребления словообразовательных моделей:– существительных, образованных с помощью продуктивных и менее продуктивных уменьшительно-ласкательных суффиксов (*-ик, -ок, -чик, Ъ-к-, -очк-, -ечк-, -оньк-, -еньк-, -онок, -енок, -ышек, -ышк-, -ушк-, -юшк-, -ишк-*);– звукоподражательных глаголов (*ворона каркает, кошка мяукает, воробей чирикает, петух кукарекает, курица кудахчет*);– глаголов, образованных от существительных (отыменное образование глаголов: *мыло — мылит, краска — красит, учитель — учит, строитель — строит*); - глаголов, образованных с помощью приставок (*в-, вы-, на-, при-*);– притяжательных прилагательных, образованных с помощью продуктивного суффикса *-ин-*(*мамина кофта, папина газета*) и с помощью менее продуктивного суффикса *-и-* без чередования(*лисий, рыбий*);– относительных прилагательных с суффиксами: *-ов-, -ев-, -н-, -ан-, -енн-*(*шерстяной, банановый, грушевый, соломенный, железный*).
- ✓ Совершенствование навыка самостоятельного употребления отработанных грамматических форм слова и словообразовательных моделей.

#### 4. Формирование синтаксической структуры предложения.

- ✓ Развитие умения правильно строить простые распространенные предложения, согласовывать слова в предложении.
- ✓ Обучение распространению предложений за счет однородных членов(по картинкам и вопросам: *Мама купила в магазине лук... морковь, капусту, огурцы, Сегодня на улице теплая... солнечная, ясная погода*).
- ✓ Обучение употреблению простейших видов сложносочиненных и сложноподчиненных предложений с использованием сочинительных союзов *а, но, и*(*Кате купили куклу, а Мише велосипед. Пошел дождь, но мы остались в саду. Мама взяла утюг и стала гладить белье*) и подчинительных союзов *что, чтобы* (*Серезжа взял карандаш, чтобы рисовать. Папа сказал, что купил арбуз*).

## 5. Формирование связной речи.

- ✓ Целенаправленное обучение диалогической речи в специально организованных коммуникативных ситуациях (в беседе, при выполнении поручений, в процессе использования настольно-печатных игр и т.д.).
- ✓ Обучение пересказу хорошо знакомых и незнакомых сказок и рассказов.
- ✓ Обучение самостоятельному составлению описательных рассказов (по игрушке, по картинке).
- ✓ Обучение составлению повествовательных рассказов по серии сюжетных картинок (по вопросам, по образцу и по плану, самостоятельно).
- ✓ Обучение составлению рассказа из личного опыта (о любимых игрушках, о себе и семье, о том, как провели выходные дни и т.д.).
- ✓ Включение в повествование элементов описаний действующих лиц, природы, пересказа диалогов героев, соблюдая последовательность рассказывания.

## 6. Коррекция нарушений фонетической стороны речи.

- ✓ Уточнение произношения гласных звуков и согласных раннего онтогенеза (губных, губно-зубных, заднеязычных, переднеязычных [Т], [ТЬ], [Д], [ДЬ], [Н], [НЬ]) (в работе с детьми, страдающими дизартрией, в случае дефектного произнесения этих звуков, — формирование правильного артикуляторного уклада и закрепление этих звуков в различном фонетическом контексте).
- ✓ Формирование правильной артикуляции отсутствующих или нарушенных в произношении согласных звуков позднего онтогенеза, их автоматизация и дифференциация в различных фонетических условиях (свистящие, шипящие, сонорные звуки).
- ✓ Формирование умения осуществлять слуховую и слухопроизносительную дифференциацию не нарушенных в произношении звуков, а в дальнейшем — звуков, в отношении которых проводилась коррекционная работа.
- ✓ Развитие простых форм фонематического анализа: выделение ударного гласного в начале слова (*Аня, аист, осы, утро, иней*); выделение звука из слова (звук [С]: *сом, мак, нос, коса, утка, миска, дерево, автобус, лопата*); определение последнего и первого звуков в слове (*мак, топор, палец*).
- ✓ Обучение фонематическому анализу и синтезу звукосочетаний (*АУ, УА, ИА*) и слов (*мы, да, он, на, ум*) с учетом поэтапного формирования умственных действий (по П.Я. Гальперину).

- ✓ Формирование фонематических представлений (подбор картинок, слов на заданный звук).
- ✓ Обучение правильному воспроизведению звукослоговой структуры слов (предъявляемых изолированно и в контексте): двухсложных без стечения согласных (*мука, мячик*); трехсложных слов без стечения согласных (*машина, котенок*); односложных слов со стечением согласных (*лист, стул*); двухсложных слов со стечением согласных в начале слова (*кроты, клубок*), в середине слова (*ведро, полка*), в конце слова (*радость, жалость*); трехсложных слов со стечением согласных в начале слова (*крапива, светофор*), в середине слова (*конфета, калитка*).
- ✓ Формирование общих представлений о выразительности речи.
- ✓ Ознакомление с повествовательной, вопросительной, восклицательной интонацией, средствами их выражения и способами обозначения с последующей дифференциацией интонационных структур предложений в импрессивной речи.
- ✓ Обучение правильному использованию и дифференциации различных интонационных структур в экспрессивной речи.

#### **7. Коррекция нарушений движений артикуляторного аппарата, дыхательной и голосовой функций.**

- ✓ Развитие орального праксиса в процессе выполнения специальных артикуляторных упражнений.
- ✓ Отработка объема, силы, точности, координации произвольных артикуляторных движений.
- ✓ Формирование двигательной программы в процессе произвольного переключения от одного артикуляторного элемента к другому.
- ✓ Формирование и закрепление диафрагмального типа физиологического дыхания.
- ✓ Формирование речевого дыхания.
- ✓ Обучение умению выполнять спокойный, короткий вдох (не надувая щеки, не поднимая плеч) и плавный длительный выдох без речевого сопровождения (упражнения «Загони мяч в ворота», «Задуй свечу», «Снежинки» и др.) и с речевым сопровождением (на материале гласных звуков и их сочетаний, изолированных глухих щелевых согласных [Ф], [Х], [С], [Ш], [Щ], слогов с согласными звуками).
- ✓ Постепенное удлинение речевого выдоха при произнесении слов (сначала малослоговых, затем многослоговых, сначала с ударением на первый слог, затем с изменением места ударения).
- ✓ Постепенное удлинение речевого выдоха при распространении фразы (*Птицы. Птицы летят. Птицы летят высоко. Птицы летят высоко в небе.*).



- ✓ Развитие основных акустических характеристик голоса (сила, высота, тембр) в специальных голосовых упражнениях (в работе с детьми, страдающими дизартрией, — снятие голосовой зажатости и обучение свободной голосоподаче путем отработки произвольных движений нижней челюсти).
- ✓ Формирование мягкой атаки голоса.
- ✓

### **Целевые ориентиры в логопедической работе с детьми, имеющими ОНР второй уровень речевого развития**

В итоге логопедической работы дети с ОНР 2 уровня должны научиться:

- понимать обращенную речь в соответствии с параметрами возрастной нормы;
- фонетически правильно оформлять звуковую сторону речи;
- правильно передавать слоговую структуру слов, используемых в самостоятельной речи;
- пользоваться в самостоятельной речи простыми распространенными и сложными предложениями, владеть навыками объединения их в рассказ;
- владеть элементарными навыками пересказа;
- владеть навыками диалогической речи;
- владеть навыками словообразования: продуцировать названия существительных от глаголов, прилагательных от существительных и глаголов, уменьшительно-ласкательных и увеличительных форм существительных и проч.;
- грамматически правильно оформлять самостоятельную речь в соответствии с нормами языка. Падежные, родовидовые окончания слов должны проговариваться четко; простые и почти все сложные предлоги — употребляться адекватно;
- использовать в спонтанном общении слова различных лексико-грамматических категорий (существительных, глаголов, наречий, прилагательных, местоимений ит. д.);

В дальнейшем осуществляется совершенствование всех компонентов языковой системы.

### **2.3.3 Обучение обучающихся с развернутой фразовой речью с элементами лексико-грамматического недоразвития (с третьим уровнем речевого развития) предусматривает:**

- 1. Совершенствование понимания речи** (умение вслушиваться в обращенную речь, дифференцированно воспринимать названия предметов, действий признаков; понимание более тонких значений обобщающих слов в целях готовности к овладению монологической и диалогической речью).
- 2. Развитие умения дифференцировать на слух оппозиционные звуки речи:** свистящие - шипящие, звонкие - глухие, твердые - мягкие, сонорные.
- 3. Закрепление навыков звукового анализа и синтеза** (анализ и синтез простого слога без стечения согласных, выделение начального гласного или согласного звука в слове, анализ и синтез слогов со стечением согласных, выделение конечного согласного или гласного звука в слове, деление слова на слоги, анализ и синтез 2-3-сложных слов).
- 4. Обучение элементам грамоты.** Знакомство с буквами, соответствующими правильно произносимым звукам. Обучение элементам звукобуквенного анализа и синтеза при работе со схемами слога и слова. Чтение и печатание отдельных слогов, слов и коротких предложений. Подготовка к овладению элементарными навыками письма и чтения включает в себя закрепление понятий «звук», «слог», «слово», «предложение», «рассказ»; анализ и синтез звукослоговых и звукобуквенных структур.
- 5. Развитие лексико-грамматических средств языка.** Этот раздел включает не только увеличение количественных, но прежде всего качественных показателей: расширение значений слов; формирование семантической структуры слова; введение новых слов и словосочетаний в самостоятельную речь существительных с уменьшительным и увеличительным значением (бусинка, голосок - голосище); с противоположным значением (грубость - вежливость; жадность - щедрость).
- 6. Умение объяснять переносное значение слов** (золотые руки, острый язык, долг платежом красен, бить баклуши). Подбирать существительные к прилагательным (острый - нож, соус, бритва, приправа; темный (ая) - платок, ночь, пальто; образовывать от названий действия названия предметов (блестеть - блеск, трещать - треск, шуметь - шум; объяснять логические связи (Оля провожала Таню -кто приезжал?), подбирать синонимы (смелый - храбрый).
- 7. Закрепление произношения многосложных слов** с различными вариантами стечения согласных звуков. Употребление этих слов в самостоятельной речи: птичница, проволока, регулировщик регулирует уличное движение, экскаваторщик, экскаваторщик работает на экскаваторе.

**Основным** в содержании логопедических занятий с детьми, имеющими ОНР 3 уровня, **является совершенствование механизмов языкового уровня речевой деятельности.** В качестве **первостепенной задачи** выдвигается **развитие связной речи** детей на основе дальнейшего расширения и уточнения словаря импрессивной и экспрессивной речи, возможностей дифференцированного употребления грамматических форм слова и словообразовательных моделей (параллельно с формированием звукопроизношения и слухопроизносительных дифференцировок), различных синтаксических конструкций. Таким образом, **коррекционно-логопедическое воздействие направлено на развитие различных компонентов языковой способности (фонетического, лексического, словообразовательного, морфологического, семантического).**

В процессе работы над активной речью детей большое внимание уделяется переработке накопленных знаний, дальнейшей конкретизации и дифференциации понятий, формированию умений устанавливать причинно-следственные связи между событиями и явлениями с целью определения их последовательности и ориентировки во времени. Расширение и уточнение понятий и представлений, словаря импрессивной и экспрессивной речи, овладение разнообразными способами словоизменения и словообразования и синтаксическими конструкциями, установление логических связей и последовательности событий является основой для дальнейшего обучения детей составлению связных рассказов.

В этот период продолжается и усложняется работа по совершенствованию анализа и синтеза звукового состава слова, отрабатываются навык и элементарного фонематического анализа и формируется способность к осуществлению более сложных его форм с постепенным переводом речевых умений во внутренний план.

На логопедических занятиях большое внимание уделяется накоплению и осознанию языковых явлений, формированию языковых обобщений, становлению **«чувства языка»**, что становится базой для формирования метаязыковой деятельности и способствует подготовке детей с нарушениями речи к продуктивному усвоению школьной программы.

**Обучение грамоте детей с нарушениями речи рассматривается как средство приобретения первоначальных школьных навыков.** Одним из важнейших направлений работы по обучению грамоте является изучение детьми звукобуквенного состава слова. Наблюдение над звуковым составом слов, выделение общих и дифференциация сходных явлений, развитие фонематического анализа и синтеза создают основу для формирования у детей четких представлений о звуковом составе слова, способствует закреплению правильного произношения. Дети обучаются грамоте на материале правильно произносимых звуков и слов. Последовательность изучения звуков и букв определяется усвоенностью произношения звуков и возможностями их различения на слух.

Наряду с развитием звукового анализа на этой ступени проводится работа по развитию языкового анализа и синтеза на уровне предложения и слова (слогового). Параллельно с изучением звуков и букв предусматривается знакомство с элементарными

правилами грамматики и правописания. Сформированные на логопедических занятиях речевые умения закрепляются другими педагогами и родителями.

### **Основные педагогические ориентиры в логопедической работе с детьми, имеющими третий уровень речевого развития**

- Работать над совершенствованием процессов слухового и зрительного восприятия, внимания, памяти, мыслительных операций анализа, синтеза, сравнения, обобщения, классификации;
- развивать общую, ручную, артикуляторную моторику;
- осуществлять коррекцию нарушений дыхательной и голосовой функций;
- расширять объем импрессивной и экспрессивной речи и уточнять предметный (существительные), предикативный (глаголы) и адъективный(прилагательные) компоненты словаря, вести работу по формированию семантической структуры слова, организации семантических полей;
- совершенствовать восприятие, дифференциацию и навыки употребления детьми грамматических форм слова и словообразовательных моделей, различных типов синтаксических конструкций;
- совершенствовать навыки связной речи детей;
- вести работу по коррекции нарушений фонетической стороны речи, по развитию фонематических процессов;
- формировать мотивацию детей к школьному обучению, учить их основам грамоты.

### **Содержание подготовительного этапа логопедической работы с детьми, имеющими третий уровень речевого развития**

#### **1. Формирование произвольного слухового и зрительного восприятия, внимания и памяти, зрительно-пространственных представлений.**

- ✓ Закрепление усвоенных объемных и плоскостных геометрических форм.
- ✓ Освоение новых объемных и плоскостных форм (ромб, пятиугольник, трапеция, куб, пирамида).
- ✓ Обучение зрительному распознаванию и преобразованию геометрических фигур, воссозданию их по представлению и описанию.
- ✓ Совершенствование навыка стереогноза.
- ✓ Обозначение формы геометрических фигур и предметов словом.
- ✓ Закрепление усвоенных величин предметов.

- ✓ Обучение упорядочению групп предметов (до 10) по возрастанию и убыванию величин.
- ✓ Обозначение величины предметов (ее параметров) словом.
- ✓ Закрепление усвоенных цветов.
- ✓ Освоение новых цветов (фиолетовый, серый) и цветовых оттенков (темно-коричневый, светло-коричневый).
- ✓ Обучение различению предметов по цвету и цветовым оттенкам.
- ✓ Обозначение цвета и цветовых оттенков словом.
- ✓ Обучение классификации предметов и их объединению во множество по трем-четырем признакам.
- ✓ Совершенствование навыка определения пространственных отношений (вверху, внизу, справа, слева, впереди, сзади), расположения предмета по отношению к себе.
- ✓ Обучение определению пространственного расположения между предметами.
- ✓ Обозначение пространственного расположения предметов словом.
- ✓ Обучение узнаванию контурных, перечеркнутых, наложенных друг на друга изображений.
- ✓ Обучение восприятию и узнаванию предметов, картинок по их наименованию (организация восприятия по слову).
- ✓ Расширение объема зрительной, слуховой и слухоречевой памяти. Совершенствование процессов запоминания и воспроизведения (с использованием предметов, семи-восьми предметных картинок, геометрических фигур, пяти-семи речевых звуков и слов).

## **2. Формирование кинестетической и кинетической основы движений в процессе развития общей, ручной и артикуляторной моторики.**

- ✓ Дальнейшее совершенствование двигательной сферы детей.
- ✓ Обучение их выполнению сложных двигательных программ, включающих последовательно и одновременно организованные движения.
- ✓ Совершенствование кинестетической основы движений пальцев рук по словесной инструкции.
- ✓ Развитие кинетической основы движений пальцев рук в процессе выполнения последовательно организованных движений и конструктивного праксиса.
- ✓ Формирование кинетической основы движений пальцев рук в процессе выполнения одновременно организованных движений, составляющих единый двигательный навык.

- ✓ Совершенствование кинестетической основы артикуляторных движений и формирование нормативных артикуляторных укладов звуков.
- ✓ Развитие кинетической основы артикуляторных движений.
- ✓ Совершенствование движений мимической мускулатуры по словесной инструкции.
- ✓ Нормализация мышечного тонуса мимической и артикуляторной мускулатуры путем проведения дифференцированного логопедического массажа (преимущественно в работе с детьми, страдающими дизартрией, с учетом локализации поражения, характера и распределения нарушений мышечного тонуса).

### **3. Формирование мыслительных операций анализа, синтеза, сравнения, обобщения, классификации.**

- ✓ Совершенствование основных компонентов мыслительной деятельности.
- ✓ Формирование логического мышления.
- ✓ Обучение умению рассуждать логически на основе обогащения детского опыта и развития представлений об окружающей действительности, а также умению представлять индуктивно-дедуктивные доказательства.
- ✓ Обучение планированию деятельности и контролю ее при участии речи.
- ✓ Развитие анализа, сравнения, способности выделять существенные признаки и мысленно обобщать их по принципу аналогии.
- ✓ Обучение детей активной поисковой деятельности.
- ✓ Обучение самостоятельному определению существенного признака для классификации на его основе.
- ✓ Формирование конкретных, родовых, видовых понятий и общих представлений различной степени обобщенности. Учить детей обобщать конкретные понятия с помощью родовых понятий, обобщать понятия через абстрактное родовое понятие, обобщать понятия через выделение признаков различия и сходства «Назови, какие бывают», («Назови одним словом», «Разложи картинки», «Сравни предметы» и т. п.). Обучение мысленному установлению связей, объединению предметов, их частей или признаков («Дополни до целого», «Сложи картинку»).
- ✓ Формирование умения устанавливать причинно-следственные зависимости.
- ✓ Обучение детей пониманию иносказательного смысла загадок без использования наглядной опоры (на основе игрового и житейского опыта).

#### **4. Формирование слухозрительного и слухомоторного взаимодействия в процессе восприятия и воспроизведения ритмических структур.**

- ✓ Обучение восприятию, оценке ритмов (до шести ритмических сигналов) и их воспроизведению по речевой инструкции (без опоры на зрительное восприятие). Формирование понятий «длинное» и «короткое», «громкое звучание» и «тихое звучание» с использованием музыкальных инструментов.
- ✓ Обучение детей обозначению различных по длительности и громкости звучаний графическими знаками.
- ✓ Обучение детей восприятию, оценке не акцентированных и акцентированных ритмических структур и их воспроизведению по образцу и речевой инструкции: /// ///; // ///; /-; -/; // - -; — -//; -/-/ (где / — громкий удар, — тихий звук); \_\_\_ .; … \_\_\_; . \_\_\_ . \_\_\_ (где \_\_\_ — длинное звучание, . — короткое звучание).

#### **5. Формирование сенсорно - перцептивного уровня восприятия (в работе с детьми, страдающими дизартрией).**

- ✓ Совершенствование распознавания звуков, направленного восприятия звучания речи.
- ✓ Обучение детей умению правильно слушать и слышать речевой материал.
- ✓ Формирование четкого слухового образа звука.

### **Содержание основного этапа логопедической работы с детьми, имеющими третий уровень речевого развития**

#### **1. Расширение пассивного словаря, развитие импрессивной речи в процессе восприятия и дифференциации грамматических форм словоизменения и словообразовательных моделей, различных типов синтаксических конструкций.**

- ✓ Расширение объема и уточнение предметного, предикативного и адъективного словаря импрессивной речи параллельно с расширением представлений об окружающей действительности и формированием познавательной деятельности.
- ✓ Усвоение значения новых слов на основе углубления знаний о предметах и явлениях окружающего мира.
- ✓ Совершенствование дифференциации в импрессивной речи форм существительных единственного и множественного числа мужского, женского и среднего рода, глаголов в форме единственного и множественного числа прошедшего времени, глаголов прошедшего времени по родам, грамматических форм прилагательных, предложных конструкций.
- ✓ Обучение различению в импрессивной речи возвратных и невозвратных глаголов («Покажи, кто моет, кто моется», «Покажи, кто одевает, кто одевается»).



- ✓ Обучение различению в импрессивной речи глаголов в форме настоящего, прошедшего и будущего времени («Покажи, где мальчик ест», «Покажи, где мальчик ел», «Покажи, где мальчик будет есть»).
- ✓ Обучение детей различению предлогов за — перед, за — у, под — из-за, за — из-за, около — перед, из-за — из-под(по словесной инструкции и по картинкам).
- ✓ Обучение детей различению предлогов со значением местоположения и направления действия (висит в шкафу — пошел в лес) с использованием графических схем.
- ✓ Обучение детей пониманию значения менее продуктивных уменьшительно-ласкательных суффиксов.
- ✓ Формирование понимания значения непродуктивных суффиксов: -ник, -ниц-, -инк-, -ин-, -ц, -иц-, -ец- («Покажи, где чай, где чайник», «Покажи, где сахар, где сахарница», «Покажи, где бусы, где бусина», «Покажи, где виноград, где виноградинка»).
- ✓ Формирование понимания суффиксов со значением «очень большой»: -ищ-, -ин-(«Покажи, где нос, где носище», «Покажи, где дом, где домина»).
- ✓ Дифференциация уменьшительно-ласкательных суффиксов и суффиксов со значением «очень большой» («Покажи, где лапка, где лапища»).
- ✓ Совершенствование понимания значения приставок в-, вы-, при-, на- и их различения. Формирование понимания значений приставок с-, у-, под-,от-, -за-, по-, пере-, до- и их различение («Покажи, где мальчик входит в дом, а где выходит из дома», «Покажи, где птичка улетает из клетки, а где подлетает к клетке, залетает в клетку, перелетает через клетку»).
- ✓ Обучение детей пониманию логико-грамматических конструкций: сравнительных(Муха больше слона, слон больше мухи); инверсии (Колю ударил Ваня. Кто драчун?); активных (Ваня нарисовал Петю); пассивных (Петя нарисован Ваней).
- ✓ Совершенствование понимания вопросов по сюжетной картинке, по прочитанной сказке, рассказу (с использованием иллюстраций).

## **2. Формирование предметного, предикативного и адъективного словаря экспрессивной речи.**

- ✓ Совершенствование словаря экспрессивной речи, уточнение значения слов, обозначающих названия предметов, действий, состояний, признаков, свойств и качеств.
- ✓ Семантизация лексики(раскрытие смысловой стороны слова не только с опорой на наглядность, но и через уже усвоенные слова).

- ✓ Закрепление в словаре экспрессивной речи числительных: один, два, три, четыре, пять, шесть, семь, восемь, девять, десять.
- ✓ Совершенствование ономаσιологического и семасиологического аспектов лексического строя экспрессивной речи.
- ✓ Обучение детей умению подбирать слова с противоположным (сильный — слабый, стоять — бежать, далеко — близко) и сходным (веселый — радостный, прыгать — скакать, грустно — печально) значением.
- ✓ Обучение детей использованию слов, обозначающих материал (дерево, металл, стекло, ткань, пластмасса, резина).
- ✓ Обучение детей осмыслению образных выражений в загадках, объяснению смысла поговорок.
- ✓ Формирование у детей умения употреблять слова: обозначающие личностные характеристики (честный, честность, скромный, скромность, хитрый, хитрость, ленивый, лень); с эмотивным значением (радостный, равнодушный, горе, ухмыляться); многозначные слова (ножка стула — ножка гриба, ушко ребенка — ушко иголки, песчаная коса — длинная коса у девочки).
- ✓ Совершенствование навыка осознанного употребления слов и словосочетаний в соответствии с контекстом высказывания.

### **3. Формирование грамматических стереотипов словоизменения и словообразования в экспрессивной речи.**

- ✓ Совершенствование навыков употребления форм единственного и множественного числа существительных мужского, женского и среднего рода в именительном падеже и косвенных падежах (без предлога и с предлогом).
- ✓ Закрепление правильного употребления в экспрессивной речи несклоняемых существительных.
- ✓ Совершенствование навыков употребления глаголов в форме изъявительного наклонения единственного и множественного числа настоящего времени, форм рода и числа глаголов прошедшего времени, глаголов совершенного и несовершенного вида.
- ✓ Обучение правильному употреблению и различению в экспрессивной речи возвратных и невозвратных глаголов (моет — моется, одевает — одевается, причесывает — причесывается).
- ✓ Совершенствование навыков согласования прилагательных с существительными мужского, женского и среднего рода единственного и множественного числа в именительном и косвенных падежах.
- ✓ Совершенствование навыков употребления словосочетаний, включающих количественное числительное (два и пять) и существительное.
- ✓ Совершенствование навыков различения в экспрессивной речи предлогов за — перед, за — у, под — из-под, за — из-за, около — перед, из-за — из-под и предлогов со значением местоположения и направления действия.

- ✓ Обучение детей правильному употреблению существительных, образованных с помощью непродуктивных суффиксов (-ниц-, -инк-, -ник, -ин, -ц-, -иц-, -ец-).
- ✓ Совершенствование навыка дифференциации в экспрессивной речи существительных, образованных с помощью уменьшительно-ласкательных суффиксов и суффиксов со значением «очень большой».
- ✓ Совершенствование навыков употребления глаголов, образованных с помощью приставок (в-, вы-, на-, при-, с-, у-, под-, от-, за-, по-, пре-, до).
- ✓ Совершенствование навыков употребления притяжательных прилагательных, образованных с помощью суффиксов -ин-, -и- (без чередования) и относительных прилагательных с суффиксами -ов-, -ев-, -н-, -ан-, -енн-.
- ✓ Обучение правильному употреблению притяжательных прилагательных с суффиксом -и-(с чередованием): волк — волчий, заяц — заячий, медведь — медвежий.
- ✓ Обучение детей употреблению качественных прилагательных, образованных с помощью суффиксов -ив-, -чив-, -лив-, -оват-, -еньк-(красивый, улыбчивый, дождливый, хитроватый, беленький).
- ✓ Обучение употреблению сравнительной степени прилагательных, образованных синтетическим (при помощи суффиксов -ее (-ей), -е: белее, белей, выше) и аналитическим (при помощи слов более или менее: более чистый, менее чистый) способом.
- ✓ Обучение детей употреблению превосходной степени прилагательных, образованных синтетическим (при помощи суффиксов -ейш-, -айш: высочайший, умнейший) и аналитическим (при помощи слов самый, наиболее: самый высокий, наиболее высокий) способом.
- ✓ Обучение детей подбору однокоренных слов (зима — зимний, зимовье, перезимовать, зимующие, зимушка).
- ✓ Обучение детей образованию сложных слов (снегопад, мясорубка, черноглазый, остроумный).
- ✓ Совершенствование навыка самостоятельного употребления грамматических форм слова и словообразовательных моделей.

#### **4. Формирование синтаксической структуры предложения.**

- ✓ Развитие навыка правильно строить простые распространенные предложения, предложения с однородными членами, простейшие виды сложносочиненных и сложноподчиненных предложений.

- ✓ Обучение детей употреблению сложноподчиненных предложений с использованием подчинительных союзов потому что, если, когда, так как (Нужно взять зонтик, потому что на улице дождь. Цветы засохнут, если их не поливать. Когда закончится дождь, мы пойдем гулять. Так как Петя заболел, он не пошел в детский сад.).

## **5. Формирование связной речи.**

- ✓ Развитие навыков составления описательных рассказов (по игрушкам, картинам, на темы из личного опыта).
- ✓ Обучение составлению различных типов текстов (описание, повествование, с элементами рассуждения) с соблюдением цельности и связности высказывания.
- ✓ Обучение детей творческому рассказыванию на основе творческого воображения с использованием представлений, хранящихся в памяти, и ранее усвоенных знаний.
- ✓ Формирование умения четко выстраивать сюжетную линию, использовать средства связи, осознавать структурную организацию текста.

## **6. Коррекция нарушений фонетической стороны речи.**

- ✓ Уточнение произношения гласных звуков и согласных раннего онтогенеза.
- ✓ Формирование правильной артикуляции отсутствующих или нарушенных в произношении согласных звуков позднего онтогенеза, их автоматизация и дифференциация в различных фонетических условиях (в работе с детьми, страдающими дизартрией, учитывается локализация поражения, характер нарушения мышечного тонуса).
- ✓ Формирование умения осуществлять слуховую и слухо-произносительную дифференциацию не нарушенных в произношении звуков, а в дальнейшем — звуков, с которыми проводилась коррекционная работа.
- ✓ Развитие простых форм фонематического анализа (выделение ударного гласного в начале слова, выделение звука в слове, определение последнего и первого звука в слове).
- ✓ Совершенствование навыка фонематического анализа и синтеза звуко сочетаний (типа АУ) и слов (типа ум).
- ✓ Совершенствование фонематических представлений.
- ✓ Формирование способности осуществлять сложные формы фонематического анализа: определять местоположение звука в слове (начало, середина, конец); последовательность и количество звуков в словах (мак, дом, суп, каша, лужа, шкаф, кошка и др.) — с учетом поэтапного формирования умственных действий (по П. Я. Гальперину).
- ✓ Обучение детей осуществлению фонематического синтеза.

- ✓ Совершенствование фонематических представлений (по картинкам и по представлениям).
- ✓ Знакомство детей с понятиями «слово» и «слог» (как часть слова).
- ✓ Формирование у детей: осознания принципа слогового строения слова (на материале слов, произношение и написание которых совпадает); умения слышать гласные в слове, называть количество слогов, определять их последовательность; составлять слова из заданных слогов: двухсложные слова, состоящие из прямых открытых слогов (лиса, Маша), из открытого и закрытого слогов (замок, лужок), трехсложные слова, состоящие из прямых открытых слогов (малина, канава), односложные слова (сыр, дом).
- ✓ Совершенствование навыков воспроизведения слов различной звукослоговой структуры (изолированных и в условиях фонетического контекста) без стечения и с наличием одного стечения согласных звуков.
- ✓ Обучение правильному воспроизведению звукослоговой структуры слов, предъявляемых изолированно и в контексте: двух- и трехсложных слов с наличием нескольких стечений согласных звуков (клумба, кружка, смуглый, спутник, снежинка, крыжовник, отвертка); четырехсложных слов без стечения согласных звуков (пуговица, кукуруза, паутина, поросенок, жаворонок, велосипед).
- ✓ Совершенствование навыка осознанного использования различных интонационных структур предложений в экспрессивной речи (в различных ситуациях общения, в театрализованных играх).

## **7. Коррекция нарушений движений артикуляторного аппарата, дыхательной и голосовой функций.**

- ✓ Развитие орального праксиса в процессе выполнения специальных артикуляторных упражнений.
- ✓ Отработка объема, силы, точности, координации произвольных артикуляторных движений.
- ✓ Формирование двигательной программы в процессе произвольного переключения от одного артикуляторного элемента к другому и при выполнении одновременно организованных движений.
- ✓ Формирование и закрепление диафрагмального типа физиологического дыхания.
- ✓ Формирование речевого дыхания.
- ✓ Обучение умению выполнять спокойный, короткий вдох (не надувая щеки, не поднимая плечи) и плавный длительный выдох без речевого сопровождения (упражнения «Загони мяч в ворота», «Задуй свечу», «Снежинки» и др.) и с речевым сопровождением (на материале гласных звуков и их сочетаний, изолированных глухих щелевых согласных [Ф], [Х], [С], [Ш], [Щ], слогов с согласными звуками).

- ✓ Постепенное удлинение речевого выдоха при произнесении слов(сначала малослоговых, затем многослоговых, сначала с ударением на первый слог, затем с изменением места ударения). Постепенное удлинение речевого выдоха при распространении фразы (Птицы. Птицы летят. Птицы летят высоко. Птицы летят высоко в небе. Птицы летят высоко в голубом небе.).
- ✓ Совершенствование основных акустических характеристик голоса(сила, высота, тембр) в специальных голосовых упражнениях и самостоятельной речи (в работе с детьми, страдающими дизартрией, снятие голосовой зажатости и обучение свободной голосоподаче).
- ✓ Закрепление мягкой атаки голоса.

## **8. Обучение грамоте.**

- ✓ Формирование мотивации к школьному обучению.
- ✓ Знакомство с понятием «предложение».
- ✓ Обучение составлению графических схем предложения (простое двусоставное предложение без предлога, простое предложение из трех-четырёх слов без предлога, простое предложение из трех-четырёх слов с предлогом).
- ✓ Обучение составлению графических схем слогов, слов.
- ✓ Развитие языкового анализа и синтеза, подготовка к усвоению элементарных правил правописания: отдельное написание слов в предложении, точка (восклицательный, вопросительный знаки) в конце предложения, употребление заглавной буквы в начале предложения.
- ✓ Знакомство с печатными буквами А, У, М, О, П, Т, К, Э, Н, Х, Ы, Ф, Б,Д, Г, В, Л, И, С, З, Ш, Ж, Щ, Р, Ц, Ч (без употребления алфавитных названий).
- ✓ Обучение графическому начертанию печатных букв.
- ✓ Составление, печатание и чтение:
  - ❖ сочетаний из двух букв, обозначающих гласные звуки (АУ),
  - ❖ сочетаний гласных с согласным в обратном слоге (УТ),
  - ❖ сочетаний согласных с гласным в прямом слоге (МА),
  - ❖ односложных слов по типу СГС (КОТ),
  - ❖ двухсложных и трехсложных слов, состоящих из открытых слогов(ПАПА, АЛИСА),
  - ❖ двухсложных и трехсложных слов, состоящих из открытого и закрытого слогов (ЗАМОК, ПАУК, ПАУЧОК),

- ❖ двухсложных слов со стечением согласных (ШУТКА),
- ❖ трехсложных слов со стечением согласных (КАПУСТА),
- ❖ предложений из двух-четырех слов без предлога и с предлогом (Ира мала. У Иры шар. Рита мыла раму. Жора и Рома играли.).

✓ Обучение детей послоговому слитному чтению слов, предложений, коротких текстов.

### **Целевые ориентиры в логопедической работе с детьми, имеющими третий уровень речевого развития**

**В итоге логопедической работы** речь детей должна соответствовать языковым нормам по всем параметрам.

Таким образом, дети должны уметь:

- свободно составлять рассказы, пересказы;
- владеть навыками творческого рассказывания;
- адекватно употреблять в самостоятельной речи простые и сложные предложения, усложняя их придаточными причины и следствия, однородными членами предложения ит. д.;
- понимать и использовать в самостоятельной речи простые и сложные предлоги; понимать и применять в речи все лексико-грамматические категории слов;
- овладеть навыками словообразования разных частей речи, переносить эти навыки на другой лексический материал;
- оформлять речевое высказывание в соответствии с фонетическими нормами русского языка;
- овладеть правильным звуко-слоговым оформлением речи.

Помимо этого, у детей должны быть достаточно развиты и другие предпосылочные условия, во многом определяющие их готовность к школьному обучению:

- фонематическое восприятие;
- первоначальные навыки звукового и слогового анализа и синтеза;
- графо-моторные навыки;
- элементарные навыки письма и чтения (печатания букв, слогов, слов и коротких предложений).



### **2.3.4 Обучение обучающихся с нерезко выраженными остаточными проявлениями общего недоразвития речи (с четвертым уровнем речевого развития) и ФФН** предусматривает следующие направления работы:

- 1. Совершенствование лексико-грамматических средств языка:** расширение лексического запаса в процессе изучения новых слов и лексических групп (панцирь, скорлупа, бивни, музей, театр, выставка), активизация словообразовательных процессов (сложные слова: белоствольная береза, длинноволосая черноглазая девочка, прилагательные с различным значением соотнесенности: плетеная изгородь, соломенная крыша, марлевая повязка, приставочные глаголы с оттеночными значениями: выползать, вползать, подъехать - объехать), упражнение в подборе синонимов, антонимов (скупой - жадный, добрый - милосердный, неряшливый - неаккуратный, смешливый - веселый, веселый - грустный и проч.), объяснение слов и целых выражений с переносным значением (сгореть со стыда, широкая душа), преобразование названий профессий мужского рода в названия женского рода (портной - портниха, повар - повариха, скрипач - скрипачка), преобразование одной грамматической категории в другую (читать - читатель - читательница - читающий).
- 2. Развитие самостоятельной развернутой фразовой речи:** закрепление навыка составления предложений, по опорным словам, расширение объема предложений путем введения однородных членов предложений.
- 3. Совершенствование связной речи:** закрепление навыка рассказа, пересказа с элементами фантазийных и творческих сюжетов.
- 4. Совершенствование произносительной стороны речи:** закрепление навыка четкого произношения и различения поставленных звуков, автоматизация их правильного произношения в многосложных словах и самостоятельных высказываниях, воспитание ритмико-интонационной и мелодической окраски речи.
- 5. Подготовка к овладению элементарными навыками письма и чтения:** закрепление понятий «звук», «слог», «слово», «предложение»; осуществление анализа и синтеза обратных и прямых слогов в односложных и двух, трех сложных словах; развивать оптико-пространственные и моторно-графические навыки.

На протяжении всего времени обучения коррекционно-развивающая работа предусматривает целенаправленную и системную реализацию общей стратегии коррекционного воздействия, направленную на преодоление и (или) компенсацию недостатков речезыкового, эмоционально-волевого, личностного, моторно-двигательного развития, несовершенства мыслительных, пространственно-ориентировочных, двигательных процессов, а также памяти, внимания и проч. Этот системный подход предусматривает обязательное профилактическое направление работы, ориентированное на предупреждение потенциально

возможных, в т.ч. отсроченных, последствий и осложнений, обусловленных нарушением речеязыкового развития ребенка с ТНР.

**Коррекционно-развивающее воздействие при фонетико-фонематическом недоразвитии** предполагает дифференцированные установки на результативность работы в зависимости от возрастных критериев.

**Для обучающихся старшей возрастной группы планируется:**

- научить их правильно артикулировать все звуки речи в различных позициях слова и формах речи, правильно дифференцировать звуки на слух и в речевом высказывании;
- различать понятия «звук», «слог», «слово», «предложение», оперируя ими на практическом уровне;
- определять последовательность слов в предложении, звуков и слогов в словах;
- находить в предложении слова с заданным звуком, определять место звука в слове;
- овладеть интонационными средствами выразительности речи, реализации этих средств в разных видах речевых высказываний.

В результате коррекционно-развивающего воздействия речь дошкольников должна максимально приблизиться к возрастным нормам. Это проявляется в умении адекватно формулировать вопросы и отвечать на вопросы окружающих, подробно и логично рассказывать о событиях реального мира, пересказывать близко к оригиналу художественные произведения, осуществлять творческое рассказывание. Обучающиеся адекватно понимают и употребляют различные части речи, простые и сложные предлоги, владеют навыками словообразования и словоизменения.

Основным в содержании логопедических занятий с детьми, имеющими ОНР 4 уровня и ФФН, является развитие фонетической и фонематической сторон речи. В качестве первостепенной задачи выдвигается нормализация звукопроизношения и фонематических процессов, а так же развитие связной речи детей на основе дальнейшего расширения и уточнения словаря импрессивной и экспрессивной речи, возможностей дифференцированного употребления грамматических форм слова и словообразовательных моделей (параллельно с формированием звукопроизношения и слухопроизносительных дифференцировок), различных синтаксических конструкций. Таким образом, коррекционно-логопедическое воздействие направлено на развитие различных компонентов языковой способности.

В этот период продолжается и усложняется работа по совершенствованию анализа и синтеза звукового состава слова, отрабатываются навыки элементарного фонематического анализа и формируется способность к осуществлению более сложных его форм с постепенным переводом речевых умений во внутренний план.

На логопедических занятиях большое внимание уделяется накоплению и осознанию языковых явлений, формированию языковых обобщений, становлению «чувства языка», что становится базой для формирования метаязыковой деятельности и способствует подготовке детей с нарушениями речи к продуктивному усвоению школьной программы.

**Обучение грамоте детей с ОНР 4 уровня и ФФН рассматривается как средство приобретения первоначальных школьных навыков.** Одним из важнейших направлений работы по обучению грамоте является изучение детьми звукобуквенного состава слова. Наблюдение над звуковым составом слов, выделение общих и дифференциация сходных явлений, развитие фонематического анализа и синтеза создают основу для формирования у детей четких представлений о звуковом составе слова, способствует закреплению правильного произношения. Дети обучаются грамоте на материале правильно произносимых звуков и слов. Последовательность изучения звуков и букв определяется усвоенностью произношения звуков и возможностями их различения на слух.

Наряду с развитием звукового анализа на этой ступени проводится работа по развитию языкового анализа и синтеза на уровне предложения и слова (слогового). Параллельно с изучением звуков и букв предусматривается знакомство с элементарными правилами грамматики и правописания. Сформированные на логопедических занятиях речевые умения закрепляются другими педагогами и родителями.

### **Основные педагогические ориентиры в логопедической работе с детьми, имеющими четвертый уровень речевого развития и ФФН**

- Работать над совершенствованием процессов слухового и зрительного восприятия, внимания, памяти, мыслительных операций анализа, синтеза, сравнения, обобщения, классификации;
- развивать общую, ручную, артикуляторную моторику;
- осуществлять коррекцию нарушений дыхательной и голосовой функций;
- совершенствовать навыки связной речи детей;
- вести работу по коррекции нарушений фонетической стороны речи, по развитию фонематических процессов;
- формировать мотивацию детей к школьному обучению, учить их основам грамоты.

## Содержание подготовительного этапа логопедической работы с детьми, имеющими четвертый уровень речевого развития и ФФН

### 1. Формирование произвольного слухового и зрительного восприятия, внимания и памяти, зрительно-пространственных представлений.

- ✓ Закрепление усвоенных объемных и плоскостных геометрических форм.
- ✓ Освоение новых объемных и плоскостных форм (ромб, пятиугольник, трапеция, куб, пирамида).
- ✓ Обучение зрительному распознаванию и преобразованию геометрических фигур, воссозданию их по представлению и описанию.
- ✓ Совершенствование навыка стереогноза.
- ✓ Обозначение формы геометрических фигур и предметов словом.
- ✓ Закрепление усвоенных величин предметов.
- ✓ Обучение упорядочению групп предметов (до 10) по возрастанию и убыванию величин.
- ✓ Обозначение величины предметов (ее параметров) словом.
- ✓ Закрепление усвоенных цветов.
- ✓ Освоение новых цветов (фиолетовый, серый) и цветовых оттенков (темно-коричневый, светло-коричневый).
- ✓ Обучение различению предметов по цвету и цветовым оттенкам.
- ✓ Обозначение цвета и цветовых оттенков словом.
- ✓ Обучение классификации предметов и их объединению во множество по трем-четырем признакам.
- ✓ Совершенствование навыка определения пространственных отношений (вверху, внизу, справа, слева, впереди, сзади), расположения предмета по отношению к себе.
- ✓ Обучение определению пространственного расположения между предметами.
- ✓ Обозначение пространственного расположения предметов словом.
- ✓ Обучение узнаванию контурных, перечеркнутых, наложенных друг на друга изображений.
- ✓ Обучение восприятию и узнаванию предметов, картинок по их наименованию (организация восприятия по слову).
- ✓ Расширение объема зрительной, слуховой и слухоречевой памяти. Совершенствование процессов запоминания и воспроизведения (с использованием предметов, семи-восьми предметных картинок, геометрических фигур, пяти-семи неречевых звуков и слов).

## **2. Формирование кинестетической и кинетической основы движений в процессе развития общей, ручной и артикуляторной моторики.**

- ✓ Дальнейшее совершенствование двигательной сферы детей.
- ✓ Обучение их выполнению сложных двигательных программ, включающих последовательно и одновременно организованные движения.
- ✓ Совершенствование кинестетической основы движений пальцев рук по словесной инструкции.
- ✓ Развитие кинетической основы движений пальцев рук в процессе выполнения последовательно организованных движений и конструктивного праксиса.
- ✓ Формирование кинетической основы движений пальцев рук в процессе выполнения одновременно организованных движений, составляющих единый двигательный навык.
- ✓ Совершенствование кинестетической основы артикуляторных движений и формирование нормативных артикуляторных укладов звуков.
- ✓ Развитие кинетической основы артикуляторных движений.
- ✓ Совершенствование движений мимической мускулатуры по словесной инструкции.
- ✓ Нормализация мышечного тонуса мимической и артикуляторной мускулатуры путем проведения дифференцированного логопедического массажа (преимущественно в работе с детьми, страдающими дизартрией, с учетом локализации поражения, характера и распределения нарушений мышечного тонуса).

## **3. Формирование мыслительных операций анализа, синтеза, сравнения, обобщения, классификации.**

- ✓ Совершенствование основных компонентов мыслительной деятельности.
- ✓ Формирование логического мышления.
- ✓ Обучение умению рассуждать логически на основе обогащения детского опыта и развития представлений об окружающей действительности, а также умению представлять индуктивно-дедуктивные доказательства.
- ✓ Обучение планированию деятельности и контролю ее при участии речи.
- ✓ Развитие анализа, сравнения, способности выделять существенные признаки и мысленно обобщать их по принципу аналогии.
- ✓ Обучение детей активной поисковой деятельности.

- ✓ Обучение самостоятельному определению существенного признака для классификации на его основе.
- ✓ Формирование конкретных, родовых, видовых понятий и общих представлений различной степени обобщенности. Учить детей обобщать конкретные понятия с помощью родовых понятий, обобщать понятия через абстрактное родовое понятие, обобщать понятия через выделение признаков различия и сходства «Назови, какие бывают», («Назови одним словом», «Разложи картинки», «Сравни предметы» и т. п.). Обучение мысленному установлению связей, объединению предметов, их частей или признаков («Дополни до целого», «Сложи картинку»).
- ✓ Формирование умения устанавливать причинно-следственные зависимости.
- ✓ Обучение детей пониманию иносказательного смысла загадок без использования наглядной опоры (на основе игрового и житейского опыта).

#### **4. Формирование слухозрительного и слухомоторного взаимодействия в процессе восприятия и воспроизведения ритмических структур.**

- ✓ Обучение восприятию, оценке ритмов (до шести ритмических сигналов) и их воспроизведению по речевой инструкции (без опоры на зрительное восприятие). Формирование понятий «длинное» и «короткое», «громкое звучание» и «тихое звучание» с использованием музыкальных инструментов.
- ✓ Обучение детей обозначению различных по длительности и громкости звучаний графическими знаками.
- ✓ Обучение детей восприятию, оценке не акцентированных и акцентированных ритмических структур и их воспроизведению по образцу и по речевой инструкции: /// ///; // ///; /-; -/; // - -; — -//; -/-/ (где / — громкий удар, — тихий звук); \_\_\_ . ; ... \_\_\_; . \_\_\_ . \_\_\_ (где \_\_\_ — длинное звучание, . — короткое звучание).

#### **5. Формирование сенсорно - перцептивного уровня восприятия (в работе с детьми, страдающими дизартрией).**

- ✓ Совершенствование распознавания звуков, направленного восприятия звучания речи.
- ✓ Обучение детей умению правильно слушать и слышать речевой материал.
- ✓ Формирование четкого слухового образа звука.

**Содержание основного этапа логопедической работы с детьми, имеющими четвертый уровень речевого развития и ФФН**

#### **1. Формирование связной речи.**

- ✓ Развитие навыков составления описательных рассказов (по игрушкам, картинам, на темы из личного опыта).
- ✓ Обучение составлению различных типов текстов (описание, повествование, с элементами рассуждения) с соблюдением цельности и связности высказывания.
- ✓ Обучение детей творческому рассказыванию на основе творческого воображения с использованием представлений, хранящихся в памяти, и ранее усвоенных знаний.
- ✓ Формирование умения четко выстраивать сюжетную линию, использовать средства связи, осознавать структурную организацию текста.

## **2. Коррекция нарушений фонетической стороны речи.**

- ✓ Уточнение произношения гласных звуков и согласных раннего онтогенеза.
- ✓ Формирование правильной артикуляции отсутствующих или нарушенных в произношении согласных звуков позднего онтогенеза, их автоматизация и дифференциация в различных фонетических условиях (в работе с детьми, страдающими дизартрией, учитывается локализация поражения, характер нарушения мышечного тонуса).
- ✓ Формирование умения осуществлять слуховую и слухо-произносительную дифференциацию не нарушенных в произношении звуков, а в дальнейшем — звуков, с которыми проводилась коррекционная работа.
- ✓ Развитие простых форм фонематического анализа (выделение ударного гласного в начале слова, выделение звука в слове, определение последнего и первого звука в слове).
- ✓ Совершенствование навыка фонематического анализа и синтеза звукосочетаний (типа АУ) и слов (типа ум).
- ✓ Совершенствование фонематических представлений.
- ✓ Формирование способности осуществлять сложные формы фонематического анализа: определять местоположение звука в слове (начало, середина, конец); последовательность и количество звуков в словах (мак, дом, суп, каша, лужа, шкаф, кошка и др.) — с учетом поэтапного формирования умственных действий (по П. Я. Гальперину).
- ✓ Обучение детей осуществлению фонематического синтеза.
- ✓ Совершенствование фонематических представлений (по картинкам и по представлениям).
- ✓ Знакомство детей с понятиями «слово» и «слог» (как часть слова).
- ✓ Формирование у детей: осознания принципа слогового строения слова (на материале слов, произношение и написание которых совпадает); умения слышать гласные в слове, называть количество слогов, определять их последовательность; составлять слова из заданных слогов: двухсложные слова, состоящие из прямых открытых слогов (лиса, Маша), из



открытого и закрытого слогов (замок, лужок), трехсложные слова, состоящие из прямых открытых слогов (малина, канава), односложные слова (сыр, дом).

- ✓ Совершенствование навыков воспроизведения слов различной звукослоговой структуры (изолированных и в условиях фонетического контекста) без стечения и с наличием одного стечения согласных звуков.
- ✓ Обучение правильному воспроизведению звукослоговой структуры слов, предъявляемых изолированно и в контексте: двух- и трехсложных слов с наличием нескольких стечений согласных звуков (клумба, кружка, смуглый, спутник, снежинка, крыжовник, отвертка); четырехсложных слов без стечения согласных звуков (пуговица, кукуруза, паутина, поросенок, жаворонок, велосипед).
- ✓ Совершенствование навыка осознанного использования различных интонационных структур предложений в экспрессивной речи (в различных ситуациях общения, в театрализованных играх).

### **3. Коррекция нарушений движений артикуляторного аппарата, дыхательной и голосовой функций.**

- ✓ Развитие орального праксиса в процессе выполнения специальных артикуляторных упражнений.
- ✓ Отработка объема, силы, точности, координации произвольных артикуляторных движений.
- ✓ Формирование двигательной программы в процессе произвольного переключения от одного артикуляторного элемента к другому и при выполнении одновременно организованных движений.
- ✓ Формирование и закрепление диафрагмального типа физиологического дыхания.
- ✓ Формирование речевого дыхания.
- ✓ Обучение умению выполнять спокойный, короткий вдох (не надувая щеки, не поднимая плечи) и плавный длительный выдох без речевого сопровождения (упражнения «Загони мяч в ворота», «Задуй свечу», «Снежинки» и др.) и с речевым сопровождением (на материале гласных звуков и их сочетаний, изолированных глухих щелевых согласных [Ф], [Х], [С], [Ш], [Щ], слогов с согласными звуками).
- ✓ Постепенное удлинение речевого выдоха при произнесении слов (сначала малослоговых, затем многослоговых, сначала с ударением на первый слог, затем с изменением места ударения). Постепенное удлинение речевого выдоха при распространении фразы (Птицы. Птицы летят. Птицы летят высоко. Птицы летят высоко в небе. Птицы летят высоко в голубом небе.).

- ✓ Совершенствование основных акустических характеристик голоса(сила, высота, тембр) в специальных голосовых упражнениях и самостоятельной речи (в работе с детьми, страдающими дизартрией, снятие голосовой зажатости и обучение свободной голосоподаче).
- ✓ Закрепление мягкой атаки голоса.

#### **4. Обучение грамоте.**

- ✓ Формирование мотивации к школьному обучению.
- ✓ Знакомство с понятием «предложение».
- ✓ Обучение составлению графических схем предложения (простое двусоставное предложение без предлога, простое предложение из трех-четырёх слов без предлога, простое предложение из трех-четырёх слов с предлогом).
- ✓ Обучение составлению графических схем слогов, слов.
- ✓ Развитие языкового анализа и синтеза, подготовка к усвоению элементарных правил правописания: отдельное написание слов в предложении, точка (восклицательный, вопросительный знаки) в конце предложения, употребление заглавной буквы в начале предложения.
- ✓ Знакомство с печатными буквами А, У, М, О, П, Т, К, Э, Н, Х, Ы, Ф, Б,Д, Г, В, Л, И, С, З, Ш, Ж, Щ, Р, Ц, Ч (без употребления алфавитных названий).
- ✓ Обучение графическому начертанию печатных букв.
- ✓ Составление, печатание и чтение:
  - ❖ сочетаний из двух букв, обозначающих гласные звуки (АУ),
  - ❖ сочетаний гласных с согласным в обратном слоге (УТ),
  - ❖ сочетаний согласных с гласным в прямом слоге (МА),
  - ❖ односложных слов по типу СГС (КОТ),
  - ❖ двухсложных и трехсложных слов, состоящих из открытых слогов(ПАПА, АЛИСА),
  - ❖ двухсложных и трехсложных слов, состоящих из открытого и закрытого слогов (ЗАМОК, ПАУК, ПАУЧОК),
  - ❖ двухсложных слов со стечением согласных (ШУТКА),
  - ❖ трехсложных слов со стечением согласных (КАПУСТА),
  - ❖ предложений из двух-четырёх слов без предлога и с предлогом (Ира мала. У Иры шар. Рита мыла раму. Жора и Рома играли.).

- ✓ Обучение детей послоговому слитному чтению слов, предложений, коротких текстов.

### **Целевые ориентиры в логопедической работе с детьми, имеющими четвертый уровень речевого развития и ФФН**

**В итоге логопедической работы** речь детей с ОНР 4 уровня и ФФН должна соответствовать языковым нормам по всем параметрам.

Таким образом, дети должны уметь:

- свободно составлять рассказы, пересказы;
- владеть навыками творческого рассказывания;
- адекватно употреблять в самостоятельной речи простые и сложные предложения, усложняя их придаточными причинами и следствия, однородными членами предложения ит. д.;
- понимать и использовать в самостоятельной речи простые и сложные предлоги; понимать и применять в речи все лексико-грамматические категории слов;
- овладеть навыками словообразования разных частей речи, переносить эти навыки на другой лексический материал;
- оформлять речевое высказывание в соответствии с фонетическими нормами русского языка;
- овладеть правильным звуко-слоговым оформлением речи.

Помимо этого, у детей с ОНР 4 уровня и ФФН должны быть достаточно развиты и другие предпосылочные условия, во многом определяющие их готовность к школьному обучению:

- фонематическое восприятие;
- первоначальные навыки звукового и слогового анализа и синтеза;
- графо-моторные навыки;
- элементарные навыки письма и чтения (печатания букв, слогов, слов и коротких предложений).

## 2.4. Описание вариативных форм, способов, методов и средств реализации рабочей программы учителя-логопеда

### Формы реализации рабочей программы учителя-логопеда

Все формы носят интегративный характер, т. е. позволяют решать задачи двух и более образовательных областей, развития двух и более видов детской деятельности.

Реализация РП КРР учителя-логопеда ДОУ осуществляется в:

- совместной деятельности педагога с детьми (организованной образовательной деятельности и образовательной деятельности в режимных моментах);
- самостоятельной деятельности детей.

Образовательная деятельность осуществляется в различных **видах детской деятельности**:

- ✓ игровая, включая сюжетно-ролевую игру, игру с правилами и другие виды игры,
- ✓ коммуникативная (общение и взаимодействие со взрослыми и сверстниками),
- ✓ познавательно-исследовательская (исследования объектов окружающего мира и экспериментирования с ними),
- ✓ восприятие художественной литературы и фольклора,
- ✓ самообслуживание и элементарный бытовой труд (в помещении и на улице),
- ✓ конструирование из разного материала, включая конструкторы, модули, бумагу, природный и иной материал,
- ✓ изобразительная (рисование, лепка, аппликация),
- ✓ музыкальная (восприятие и понимание смысла музыкальных произведений, пение, музыкально-ритмические движения, игры на детских музыкальных инструментах),
- ✓ двигательная (овладение основными движениями) формы активности ребенка,
- ✓ проектная деятельность.

### ПЛАНИРОВАНИЕ ОБРАЗОВАТЕЛЬНОЙ ДЕЯТЕЛЬНОСТИ

Воспитательно-образовательный процесс проектируется, учитывая контингент воспитанников, их индивидуальные и возрастные особенности, социальный заказ родителей. При организации воспитательно-образовательного процесса обеспечивается единство воспитательных, развивающих и образовательных задач.

Исходя из целей и задач РП КРР, были составлены следующие документы, регламентирующие работу учителя-логопеда в подготовительной к школе группе компенсирующей направленности для детей с ТНР на 2023-2024 учебный год:

- **Годовой план работы** учителя-логопеда, в который входят планы работы с педагогами ДОУ, с родителями, с детьми, план по самообразованию;
- **Перспективный план** коррекционно-развивающей работы в подготовительной к школе группе компенсирующей направленности для детей с ТНР;
- **Тематический план работы** в подготовительной к школе группе компенсирующей направленности для детей с ТНР;
- **Календарный план работы** в подготовительной к школе группе компенсирующей направленности для детей с ТНР.

*(См. документы в Приложении к РП КРР учителя-логопеда подготовительной к школе группы компенсирующей направленности для детей с ТНР (с 5 до 6 лет)).*

Основой тематического, перспективного и календарного планирования коррекционной работы в подготовительной к школе группе компенсирующей направленности для детей с ТНР в соответствии с требованиями АООП ДО для детей с ТНР является тематический подход. Он позволяет организовать коммуникативные ситуации, в которых педагог управляет когнитивным и речевым развитием детей. Тематический подход обеспечивает концентрированное изучение материала, многократное повторение речевого материала ежедневно, что очень важно как для восприятия речи, так и для её актуализации. Концентрированное изучение темы способствует успешному накоплению речевых средств и активному использованию их детьми в коммуникативных целях, оно вполне согласуется с решением, как общих задач всестороннего развития детей, так и специальных коррекционных.

Концентрированное изучение материала служит также средством установления более тесных связей между специалистами, так как все специалисты работают в рамках одной лексической темы. Языковые средства отбираются с учётом этапа коррекционного обучения, индивидуальных, речевых и психических возможностей детей. При этом принимаются во внимание зоны актуального и ближайшего развития ребёнка, что обеспечивает его интеллектуальное развитие.

# ПРИМЕРНЫЙ КАЛЕНДАРЬ ТЕМАТИЧЕСКИХ НЕДЕЛЬ

## Подготовительная к школе группа

Краткое содержание традиционных событий и праздников	Мероприятие
<b>СЕНТЯБРЬ</b>	
<b>Тема: «Детский сад, наша любимая группа. Игрушки»</b>	
<p><b>Тема: «Одногруппники»</b> Формирование представлений о том, что дети подготовительной группы – самые старшие в детском саду; развитие интереса к сверстникам, их интересам увлечениям; выработка правил организации жизни и совместной деятельности в группе; формирование дружеских отношений и представлений о группе.</p>	<p>Варианты: 1. «Визитная карточка группы» -подготовка материала к сайту детского сада, оформление электронного варианта. 2. Оформление варианта визитной карточки группы в форме коллажа или альбома (обложка и первые страницы).</p>
<p><b>Тема: «Игрушки детей разных стран»</b> Ознакомление детей с играми и игрушками их сверстников в других странах. Подготовка к социальной акции «Ярмарка игрушек» (покупка игрушек членами семьи и взрослыми, перечисление денег детям из детского дома).</p>	<p>Презентация альбома «Игрушки детей разных народов». Открытие выставки игрушек, сделанных детьми. Социальная акция «Ярмарка игрушек» (поможем детскому дому).</p>
<b>Тема: «Овощи. Огород»</b>	
<p><b>Тема: «Дары осени: осенние угощения»</b> Рассматривание, сенсорное обследование овощей и фруктов (развитие обоняния, осязания, вкусовых ощущений). Знакомство с натюрмортами (изображения овощей, фруктов, ягод, грибов и пр.). Ознакомление с традициями правильного питания, использования в рационе овощей и фруктов. Приготовление с родителями несложных и оригинальных вкусных блюд из овощей и фруктов.</p>	<p>Чтение и драматизация сказки Л.Толстого «Вершки и корешки», Оформление на основе дизайн деятельности книги рецептов «Осенние угощения» – осенние салаты, бутерброды. Проведение тематического дня «День дегустатора фруктовых и овощных блюд» (приготовленных детьми, родителями и детьми). Презентация Книги рецептов.</p>
<b>ОКТЯБРЬ</b>	
<b>Тема: «Фрукты. Сад»</b>	
<p><b>Тема: «Фрукты – полезные продукты»</b> Рассматривание, сенсорное обследование овощей и фруктов (развитие обоняния, осязания, вкусовых ощущений). Знакомство с натюрмортами (изображения овощей, фруктов, ягод, грибов и пр.). Ознакомление с традициями правильного питания, использования в рационе овощей и фруктов. Приготовление с родителями несложных и оригинальных вкусных блюд из овощей и фруктов. Расширение представлений о</p>	<p>Оформление на основе дизайн деятельности книги рецептов «Осенние угощения» – осенние салаты, бутерброды. Проведение тематического дня «День дегустатора фруктовых и овощных блюд» (приготовленных детьми, родителями и детьми). Презентация Книги рецептов. Создание альбомов о сельском труде, уборке урожая, об экзотических фруктах. Творческое задание для детей и родителей «Сказка о</p>

профессии садовника.	фруктах».
<b>Тема: «Осень»</b>	
<b>Тема: «Осень – это хорошо или плохо?»</b> Развитие способности замечать «хорошие» и «плохие» проявления осени в жизни природы (растений, животных), людей (смена одежды, переход от летнего отдыха к труду и делам). Восприятие разных настроений осени в поэзии, прозе, живописи.	Детское книгоиздательство: книга рассказов и рисунков об осени «Осень в гости к нам пришла». Создание гербария «Лекарственные растения Южного Урала»; создание коллекции природного материала для самостоятельного творчества;
<b>Тема: «Грибы. Ягоды»</b>	
<b>Тема: «Зачем лесу грибы?»</b> Формирование представлений о съедобных и несъедобных грибах, умений их различать; повторение правил поведения в лесу, воспитание бережного отношения к лесу и к его обитателям.	Чтение и драматизация сказки В.Г. Сутеева «Под грибом», оформление альбома или папки-передвижки «Съедобные и несъедобные грибы», совместный детско-родительский проект «В лес за грибами», выставка поделок «Грибы из бросового материала».
<b>Тема: «Ягодное царство»</b> Знакомство с лесными и садовыми ягодами, Установление причинно-следственных связей между природными условиями (солнце-вода), условия для роста ягод и грибов, воспитание любви к родному краю, бережного отношения к природе	Сюжетно-ролевые игры «Что приготовить из ягод», «В лес по ягоды пойдем», чтение и драматизация сказки В.Катаева «Дудочка и кувшинчик», книга рецептов «Душистое варенье из ягод» с дегустацией (по возможности); выставка рисунков (нетрадиционные техники рисования) «Дары природы»
<b>Тема: «Страна, в которой я живу»</b>	
<b>Тема: «Дружат люди всей земли»</b> Сравнение традиций, образа жизни, традиций россиян и людей некоторых других стран (на примере стран, в которые дети ездят отдыхать летом, примеров жизни людей в произведениях детской художественной литературе, на картинах). Воспитание уважения к традициям разных народов. Выработка правил отношения к людям из других стран.	Оформление карты мира с изображением героев художественных произведений - представителей разных стран, фотографий летнего отдыха из семейных архивов. Оформление «Кодекса лучшего друга» в электронном варианте (для сайта) или на странице группового альбома.
<b>НОЯБРЬ</b>	
<b>Тема: «Моя малая родина. Лес. Деревья»</b>	
<b>Тема: «Знаменитые люди малой Родины»</b> Подготовка в совместной с родителями деятельности фотографий улиц малой Родины (города, поселка), изображений знаменитых соотечественников, поиск информации о них, составление рассказов «Почему так названы...».	Презентация фотовыставки с рассказами детей о памятниках знаменитым людям малой Родины (совместно с родителями)
<b>Тема: «То березка, то рябина»</b> Уточнение представлений детей о лесе, о его роли в жизни людей и всего живого на Земле; знакомство с лесами России, воспитание бережного	Создание альбома «Деревья»; Выставка осенних букетов и поделок из осенних листьев; создание коллективного панно (коллажа) из осенних листьев «Осенний пейзаж», экскурсия в осенний лес, проведение



отношения к лесу, знакомство с правилами поведения в лесу, приобщение к восприятию поэтических произведений о природе.	конкурса чтецов стихотворений о природе России
<b>Тема: «Одежда»</b>	
<b>Тема: «Мастерская по изготовлению одежды для кукол»</b> Знакомство детей с видами и деталями одежды, установление связи одежды с временами года, знакомство детей с национальной одеждой народов мира, знакомство детей в этапами изготовления одежды, с материалами, из которых она изготавливается.	Совместный детско-родительский проект «Мастерская по пошиву модной одежды», Показ мод одежды для кукол и девочек (коллекция группы с презентацией), мини-музей «Одежда народов мира».
<b>Тема: «Обувь. Головные уборы»</b>	
<b>Тема: «Держи голову в холоде, а ноги в тепле»</b> Знакомство детей с видами мужской, женской и детской обуви и головных уборов, Установление связи обуви и головных уборов с временами года, знакомство детей с национальными головными уборами и обувью народов мира.	Показ мод (коллекция группы с презентацией) «Головные уборы народов, России и мира», детское словотворчество – сочинение сказок и рассказов на тему «Путешествие хрустальной туфельки»; «Приключения шапки-невидимки».
<b>Тема: «Человек. Части тела человека»</b>	
<b>Тема: Тема: «Кто я, какой я?»</b> Уточнение представлений ребенка о себе, о строении своего тела, об особенностях строения человека как живого организма; о своих умениях, любимых занятиях, играх, книгах, впечатлениях. Формирование доброжелательного отношения к людям, уважения к старшим, дружеских взаимоотношений со сверстниками.	Продолжение разработки индивидуальных портфолио; «Мои успехи и достижения», сюжетно-ролевые игры «Семья», «Дом», «Больница», создание детской энциклопедии «Организм – как механизм»; изготовление макета строения тела человека. Детско-родительский проект «История моего имени».
<b>ДЕКАБРЬ</b>	
<b>Тема: «Мебель. Квартира»</b>	
<b>Тема: «Мебель для моей комнаты»</b> Формирование знаний о видах мебели и материалах, из которых она изготовлена, о свойствах этих материалов, о предназначении разных видов мебели. Знакомство с историей создания стола и стула, с профессией столяра.	Выставка фотографий и рисунков «Мебель моей детской комнаты», экскурсия в мебельный магазин; сюжетно-ролевые игры «Салон мебели: Распродажа», «Новоселье».
<b>Тема: «Зима. Зимние забавы и развлечения»</b>	
<b>Тема: «Как приходит зима?»</b> Ознакомление с жизнью живой природы в начале зимы. Установление связей между изменениями в неживой природе и жизнью растений и животных зимой. Проведение опытов и экспериментов: влияние тепла на жизнь живых организмов. Знакомство детей с зимними видами спорта, формирование представлений о здоровом образе жизни.	Заполнение экологического дневника (связи – начало зимы, мир животных и растений, как меняется жизнь, если тепло или холодно). Выставка рисунков «Белоснежная зима», конкурс чтецов стихотворений о зиме. Игры-драматизации русских народных сказок о зиме («Заюшкина избушка», «Снегурочка»), создание презентации и альбомов о зимних видах спорта, детско-родительский проект «Зимний спорт в жизни моей».

	семьи».
<b>Тема: «Зима. Зимующие птицы»</b>	
<b>Тема: «Кормушка для птиц»</b> Знакомство с потребностями птиц и животных в осенне-зимний период и способами помощи человека природе. Изготовление кормушек для птиц. Укрывание растений на участке детского сада, кормление птиц. Знакомство с зимующими птицами Южного Урала.	Детское книгоиздательство (жалобы природы и наши ответы, поделки). Заполнение экологического дневника (конец осени – начало зимы), создание видеоролика «Птичья столовая»; изготовление кормушек для птиц (совместно с родителями), наблюдения за птицами у кормушки.
<b>Тема: «К нам приходит Новый год. Новогодний утренник в детском саду»</b>	
<b>Тема: «Новый год в разных странах»</b> Развитие интереса к традициям празднования Нового года на разных континентах и в разных странах, образ Деда Мороза, традиции украшения ели.	«Посиделки Дедов Морозов». (разыгрывание сенок с Дедами Морозами из разных стран). «Украшаем детский сад сами» (коллективный творческий проект). Конкурс украшений. Заполнение визитной карточки группы (фотографии детских поделок, новогодний дизайн группы, фотографии деятельности детей) Выставка Новогодних игрушек, презентация детских сказок и рассказов.
<b>Тема: «Мастерская Деда Мороза»</b> Подготовка к конкурсу новогоднего оформления помещений детского сада, создание дизайн-проектов, изготовление украшений при помощи разных техник. Подготовка выставки новогодних игрушек (старинных и современных) совместно с родителями.	Выставка Новогодних игрушек, презентация детских сказок и рассказов.
<b>ЯНВАРЬ</b>	
<b>Тема «Рождественское чудо»</b>	
<b>Тема: «Волшебные сказки Рождества»</b> Создание сценария святочного карнавала, изготовление карнавальных костюмов. Отбор фрагментов из сказок и живописных произведений для обыгрывания.	«Карнавал» (детские представления персонажей, костюмов, ряженья святочные игры и традиции).
<b>Тема: «Домашние животные и птицы»</b>	
<b>Тема: «На ферме»</b> Расширение представлений о правилах ухода за домашними птицами, содержании, значении их для человека. Воспитание заботливого и бережного отношения к домашним птицам. Формирование представлений о домашних животных и их детенышах; о пользе	Чтение и драматизация рассказа В. Сутеева «Цыпленок и утенок». Изготовление макета «Птичий двор». Рисование птиц и животных разными способами и техниками. Театрализация по мотивам русских народных сказок с участием персонажей домашних животных. Детско-родительский проект «Мой домашний питомец», сюжетно-

домашних животных для человека. Расширение представлений о правилах ухода за домашними животными, содержания, значении их для человека. Воспитание заботливого и бережного отношения к домашним животным.	ролевые игры «Ферма», «Ветеринарная клиника». Изготовление макетов «Домашние животные».
---	---

**Тема: «Дикие животные и их детеныши»**

<b>Тема: «Лесные жители»</b> Формирование представлений о диких животных, обитающих в разных климатических зонах, условиях их обитания и питания, выведения потомства. Знакомство с дикими животными нашего края. Знакомство с Красной книгой России. Воспитание гуманного отношения к животным. Формирование представлений об охране животных человеком и государством.	Рисование животных разными способами и техниками. Создание фотоальбома, альбома рисунков и презентации «Дикие животные нашего леса». Театрализация по мотивам русских народных сказок с участием персонажей животных. Создание детских энциклопедий или презентаций «Животные и птицы», «Животные зоопарка». Изготовление «Красной книги» - охраняемые животные нашего края. Чтение художественных произведений Н.Сладкова, Е. Чарушина, В. Бианки, Н.Носова. Изготовление макетов «Дикие животные».
---	--

**ФЕВРАЛЬ**

**Тема: «Животные жарких стран и Севера»**

<b>Тема: «Жители Севера и жарких стран»</b> Закрепление знаний о животных севера и животных жарких стран (название, особенностивнешнего вида, название детенышей). Уточнение и активизация словаря детей. Закрепление знания о частях света (север и юг). Воспитание интереса к окружающему миру; бережному, заботливому отношению к животным. Развитие умений детей в продуктивной и других видах детской деятельности. Вовлечение родителей в активное сотрудничество.	Совместное изготовление ландшафтных макетов «Север», «Африка», сюжетно-ролевые игры «В зоопарке», «Ветеринарная клиника», чтение и драматизация сказки К.И. Чуковского «Доктор Айболит»; КВН для детей и родителей «Животные Севера и жарких стран».
---	--

**Тема: «Посуда»**

<b>Тема: «Посуда в нашей жизни»</b> Формирование представлений о разновидностях посуды (чайная, кухонная, столовая), ее назначение, качество, свойства и материалы. Роль посуды в жизни человека. Воспитание осторожного бережного отношения с предметами посуды. Знакомство с народными промыслами по изготовлению и росписи посуды.	Сюжетно-ролевые игры «Магазин посуды», «Семья», чтение и драматизация сказки С.Я.Маршака «Федорино горе», выставка разных видов посуды из глины, фарфора, стекла, металла.
--	--

**Тема: «Продукты питания»**

<b>Тема: «Не жить, чтобы есть, а есть, чтобы жить»</b> Систематизация знаний о продуктах питания, о том, для чего человеку нужны продукты питания. Внушение понимания, что здоровье человека напрямую зависит от его питания. Классификация продуктов по способу изготовления (молочные, хлебобулочные, кондитерские и т.д.).	Экскурсия в хлебопекарню, КВН с родителями «Хлеб – всему голова». Изготовление альбомов «Молочные продукты», «Хлебобулочные продукты», «Кондитерские продукты» и др. Совместный детско-родительский проект «Наш семейный рецепт», «Любимое блюдо моей семьи».
--	---

**Тема: «Мир профессий. Наши папы – защитники России!»**

**Тема: «Российская армия»**

Ознакомление с Российской Армией, ее функцией защиты Отечества от врагов, нравственными качествами воинов. Рассмотрение эмблем разных родов войск – что рассказывают образы эмблем о воинах, их деятельности и качествах. Подготовка сценария праздника, посвященного Дню Защитника Отечества (подбор игр-эстафет, спортивных упражнений, заданий). Изготовление праздничных открыток-призов.

Оформление коллекции атрибутов Российской Армии (эмблемы, солдатика, фотографии, репродукции, изображения техники и пр.). Межгрупповая выставка «Наша Армия». Спортивный праздник (для детей и пап, старших братьев). Региональный компонент «Виртуальная экскурсия в музей артиллерии и ракетной техники».

**МАРТ**

**Тема: «Человек, род и природа. Мамин праздник – 8 Марта»**

**Тема: «Моя прекрасная леди»**

Развитие интереса детей к событиям жизни детей разного пола. Выделение добрых поступков мальчиков и девочек, выработка правил отношений между мальчиками и девочками в группе. Формулирование пожеланий маме и рисование портретов.

Оформление группового альбома «Кодекс отношений мальчиков и девочек, мужчин и женщин» (исторический и современный аспект)-разыгрывание сценок. Выставка портретов мам с пожеланиями детей.

**Тема: «Весна»**

**Тема: «Весна шагает по планете»**

Обобщение знаний детей о весне как времени года, характерных признаках весны, связи между явлениями живой и неживой природы. Изменения в природе в начале весны. Воспитание стремления оберегать и сохранять природный мир, видеть его красоту.

Заполнение экологического дневника (начало весны). Рисунки и рассказы детей о весне и весенних изменениях в природе. Фотоальбом «Весна шагает по планете». Вернисаж рисунков «Весеннее настроение», «Первоцветы», Выставка картин «Весна в картинах русских художников».

**Тема: «Перелетные птицы»**

**Тема: «Наши пернатые друзья»**

Знакомство детей с разновидностями птиц, их средой обитания, особенностями, повадками. Знакомство с птицами Южного Урала. Воспитание заботливого отношения к птицам, помощь им.

Совместная акция детей и родителей «Скворечник для птиц», изготовление поделок из бумаги «Журавлики» (оригами), книги-самоделки о перелетных птицах, ведение экологического дневника (время прилета перелетных птиц – грачей, скворцов, журавлей и др.).

**Тема: «Инструменты»**

**Тема: «Зачем человеку инструменты?»**

Закрепление знаний об инструментах и предметах, нужных людям разных профессий. Знакомство с садовыми, слесарными, музыкальными инструментами. Знакомство дошкольников с видами труда, воспитание трудолюбия и уважения к труду взрослых.

Сюжетно-ролевые игры «Магазин музыкальных инструментов», «Работаем в саду», «Столярная мастерская». Совместное мероприятие с участием пап и дедушек «Скворечник для птиц», создание альбомов «Музыкальные инструменты», «Столярные инструменты», «Садовые инструменты».

## АПРЕЛЬ

### Тема: «Профессии»

#### Тема: «Все профессии нужны, все профессии важны»

Развитие интереса детей к людям разных профессий, способности к интервьюированию людей, формулированию вопросов о профессии, об особенностях профессиональной деятельности. Установление связей между трудом людей разных профессий. Воспитание уважения к трудящемуся человеку.

Игровой проект «Ярмарка Профессий» - презентация Профессий; альбом или фотовыставка «Профессии моей семьи»; конкурс рисунков «Кем я хочу быть?».

### Тема: «Планета Земля. Космос. Первые космонавты»

#### Тема: «Загадки космоса»

Знакомство с планетой Земля, способами заботы людей о своей планете. Проведение элементарных опытов и экспериментов. Развитие интереса к людям, профессии которых связаны с космосом, их качествами, способами жизни человека в космическом пространстве.

Сюжетно-ролевые игры «Школа космонавтов», «На ракете – в космос», «Полет на другую планету», «Космонавты». Коллаж «Если очень захотеть, можно в космос полететь» (как стать космонавтом). Изготовление макета «Солнечная система». Изготовление и презентация макета «Звездное небо». Выставка книг и иллюстраций по теме «Космос».

### Тема: «Транспорт. ПДД. Профессии на транспорте»

#### Тема: «Правила движения каникул не знают»

Расширение представлений о назначении разных видов транспорта, особенностях конструкции и функциональном назначении. Классификация видов транспорта. Закрепление знаний о правилах дорожного движения. Правила безопасности ДД на дороге и на тротуаре. Изучение основных дорожных знаков. Знакомство с профессиями на транспорте. Воспитание уважения к труду взрослых.

Развлечение «Играем вместе» (дети и родители) Игры по правилам дорожного движения: «Цветные автомобили», «Красный и зеленый», «С мамой через дорогу».  
Экскурсия по городу (к перекрестку).  
Конкурс поделок, макетов и рисунков по ПДД.

### Тема: «Дружат люди всей земли»

#### Тема: «Дружат люди всей Земли»

Знакомство с костюмами, традициями, этикетом разных народов. Формирование представлений о формах дружбы людей разных народов (спортивные Олимпиады, Фестивали Евросоюз, Интернет, коммуникация с людьми разных народов – жесты, слова на разных языках).

Фестиваль дружбы народов.

## МАЙ

### Тема: «9 Мая – День Победы. Наш город в День Победы»

#### Тема: «Праздник Победы»

Развитие интереса к историческому прошлому России. Знакомство с подвигами людей – защитников Отечества, с традициями

Социальная акция для людей старшего поколения – музыкально-литературная композиция.  
Участие в социальной акции «Бессмертный полк» (совместно с

празднования Дня Победы в России, в области, в городе. Подготовка социальной акции для людей старшего поколения.	родителями).
<b>Тема: «Насекомые»</b>	
<b>Тема: «Насекомые: вред или польза?»</b> Формирование элементарных экологических представлений о разнообразии насекомых, их вреде и пользе, знакомство со строением насекомых. Формирование представлений детей об основных источниках опасности в природе. Пополнение знаний детей о первой помощи.	Проект «Насекомые вокруг нас», чтение и инсценирование сказки «Муха Цокотуха», сюжетно-ролевая игра «Пункт первой помощи при укусе насекомых».
<b>Тема: «Весна. Цветы цветут»</b>	
<b>Тема: «Цветущая весна»</b> Расширение знаний о характерных признаках весны, о первых весенних цветах. Первоцветы Южного Урала. Воспитание бережного отношения к природе.	Заполнение экологического дневника (начало цветения первоцветов), Экскурсия в рощу, наблюдение за первоцветами. Выставка рисунков «Цветущая весна». Работа в теплице детского сада.
<b>Тема: «Скоро лето!»</b>	
<b>Тема: «Лето без опасностей»</b> Закрепление представлений о правилах безопасности летом, развитие желания соблюдать правила.	Памятки безопасного лета (подгрупповая работа) «Безопасность на воде», «Безопасность пешехода», «Безопасность путешественника», «Безопасность на природе».

**Организация коррекционно-развивающей работы** может модифицироваться в соответствии с динамикой развития ситуации в группе. При планировании работы необходимо учитывать баланс между спокойными и активными занятиями, занятиями в помещении и на воздухе, индивидуальными занятиями, работой в малых и больших группах, структурированным и неструктурированным обучением. При реализации АОП ДО для детей с ТНР следует варьировать разные формы активности детей в малых группах и в целом в группе, разноуровневые задания, учитывать индивидуальные особенности детей. Содержание коррекционной работы осуществляется как в процессе реализации образовательных программ, так и в ходе режимных моментов:

- ✓ индивидуальных занятий с учителем-логопедом;
- ✓ активных действий в специально организованной среде (свободная игра в групповом помещении, в кабинетах специалистов, прогулка);
- ✓ совместной деятельности и игры в микрогруппах с другими детьми,
- ✓ приема пищи;

- ✓ дневного сна;
- ✓ фронтальных занятий;
- ✓ организации взаимодействия в детско-родительских группах;
- ✓ праздников, конкурсов, экскурсий.

## **Способы реализации Рабочей программы учителя-логопеда**

К способам реализации РП КРР учителя-логопеда относятся:

### **1. Обеспечение эмоционального благополучия ребенка**

Для обеспечения в группе эмоционального благополучия педагог должен:

- ✓ общаться с детьми доброжелательно, без обвинений и угроз;
- ✓ внимательно выслушивать детей, показывать, что понимает их чувства, помогать делиться своими переживаниями и мыслями;
- ✓ помогать детям обнаружить конструктивные варианты поведения;
- ✓ создавать ситуации, в которых дети при помощи разных культурных средств (игра, рисунок, движение и т. д.) могут выразить свое отношение к личностно-значимым для них событиям и явлениям, в том числе происходящим в детском саду;
- ✓ обеспечивать в течение дня чередование ситуаций, в которых дети играют вместе и могут при желании побыть в одиночестве или в небольшой группе детей.

### **2. Формирование доброжелательных, внимательных отношений**

Для формирования у детей доброжелательного отношения к людям педагогу следует:

- ✓ устанавливать понятные для детей правила взаимодействия;
- ✓ создавать ситуации обсуждения правил, прояснения детьми их смысла;



- ✓ поддерживать инициативу детей старшего дошкольного возраста по созданию новых норм и правил (когда дети совместно предлагают правила для разрешения возникающих проблемных ситуаций).

### **3. Развитие самостоятельности**

Для формирования детской самостоятельности педагог должен выстраивать образовательную среду таким образом, чтобы дети могли:

- ✓ учиться на собственном опыте, экспериментировать с различными объектами, в том числе с растениями;
- ✓ изменять или конструировать игровое пространство в соответствии с возникающими игровыми ситуациями;
- ✓ быть автономными в своих действиях и принятии доступных им решений.

### **4. Создание условий для развития свободной игровой деятельности**

С целью развития игровой деятельности педагоги должны уметь:

- ✓ создавать в течение дня условия для свободной игры детей;
- ✓ определять игровые ситуации, в которых детям нужна косвенная помощь;
- ✓ наблюдать за играющими детьми и понимать, какие именно события дня отражаются в игре;
- ✓ отличать детей с развитой игровой деятельностью от тех, у кого игра развита слабо;
- ✓ косвенно руководить игрой, если игра носит стереотипный характер (например, предлагать новые идеи или способы реализации детских идей).

### **5. Создание условий для развития познавательной деятельности**

Стимулировать детскую познавательную активность педагог может:

- ✓ регулярно предлагая детям вопросы, требующие не только воспроизведения информации, но и мышления;
- ✓ регулярно предлагая детям открытые, творческие вопросы, в том числе — проблемно-противоречивые ситуации, на которые могут быть даны разные ответы;
- ✓ обеспечивая в ходе обсуждения атмосферу поддержки и принятия;
- ✓ позволяя детям определиться с решением в ходе обсуждения той или иной ситуации;
- ✓ организуя обсуждения, в которых дети могут высказывать разные точки зрения по одному и тому же вопросу, помогая увидеть несовпадение точек зрения;

- ✓ строя обсуждение с учетом высказываний детей, которые могут изменить ход дискуссии;
- ✓ помогая детям обнаружить ошибки в своих рассуждениях;
- ✓ помогая организовать дискуссию;
- ✓ предлагая дополнительные средства (двигательные, образные, в т. ч. наглядные модели и символы), в тех случаях, когда детям трудно решить задачу.

## **6. Создание условий для развития проектной деятельности**

С целью развития проектной деятельности педагоги должны:

- ✓ создавать проблемные ситуации, которые инициируют детское любопытство, стимулируют стремление к исследованию;
- ✓ быть внимательными к детским вопросам, возникающим в разных ситуациях, регулярно предлагать проектные образовательные ситуации в ответ на заданные детьми вопросы;
- ✓ поддерживать детскую автономию: предлагать детям самим выдвигать проектные решения;
- ✓ помогать детям планировать свою деятельность при выполнении своего замысла;
- ✓ в ходе обсуждения предложенных детьми проектных решений поддерживать их идеи, делая акцент на новизне каждого предложенного варианта;
- ✓ помогать детям сравнивать предложенные ими варианты решений, аргументировать выбор варианта.

## **Методы реализации Рабочей программы учителя-логопеда**

С учётом особенностей социализации дошкольников и механизмов освоения социокультурного опыта, можно выделить следующие группы методов реализации РП КРР учителя-логопеда:

- ❖ проектный метод;
- ❖ метод создания проблемных, поисковых, эвристических ситуаций;
- ❖ игровые обучающие ситуации;
- ❖ совместное со взрослым и самостоятельное детское экспериментирование;
- ❖ выполнение детьми индивидуально-творческих занимательных заданий на игровом материале;
- ❖ постановка вопросов причинно-следственного характера и вопросов, предполагающих рассуждение;
- ❖ решение изобретательских задач;

- ❖ здоровьесберегающие технологии;
- ❖ нетрадиционные техники рисования;
- ❖ метод мнемотехники;
- ❖ информационно-коммуникативные технологии;
- ❖ технологии личностно-ориентированного обучения;
- ❖ игровые технологии.

### **Средства реализации Рабочей программы учителя-логопеда**

Средства реализации РП КРР учителя-логопеда ДОУ — совокупность материальных и идеальных объектов:

- демонстрационные (применяемые взрослым) и раздаточные (используемые детьми);
- визуальные (для зрительного восприятия),
- аудиальные (для слухового восприятия),
- аудиовизуальные (для зрительно-слухового восприятия);
- естественные (натуральные) и искусственные (созданные человеком);
- реальные (существующие) и виртуальные (не существующие, но возможные);

С точки зрения содержания дошкольного образования, имеющего деятельностную основу, целесообразно использовать средства, направленные на развитие деятельности детей:

- двигательной (оборудование для ходьбы, бега, ползания, лазанья, прыгания, занятий с мячом и др.);
- игровой (игры, игрушки);
- коммуникативной (дидактический материал);
- чтения (восприятия) художественной литературы (книги для детского чтения, в том числе аудиокниги, иллюстративный материал);
- познавательно-исследовательской (натуральные предметы для исследования и образно-символический материал, в том числе макеты, карты, модели, картины и др.);
- трудовой (оборудование и инвентарь для всех видов труда);

- продуктивной (оборудование и материалы для лепки, аппликации, рисования и конструирования, в том числе строительный материал, конструкторы, природный и бросовый материал);
- музыкально-художественной (детские музыкальные инструменты, дидактический материал и др.).

Для реализации программы применяются не только традиционные (книги, игрушки, картинки и др.), но и современные, а также перспективные дидактические средства, основанные на достижениях технологического прогресса (например, электронные образовательные ресурсы). Также следует отметить, что они должны носить не рецептивный (простая передача информации с помощью ТСО), а интерактивный характер (в диалоговом режиме, как взаимодействие ребёнка и соответствующего средства обучения), поскольку наличие обратной связи повышает эффективность реализации АОП ДО для детей с ТНР.

## **2.5. Взаимодействие учителя-логопеда с детьми с ТНР**

Взаимодействие учителя-логопеда с детьми является важнейшим фактором развития ребенка и пронизывает все направления образовательной деятельности.

С помощью учителя-логопеда и в самостоятельной деятельности ребенок учится познавать окружающий мир, играть, рисовать, общаться с окружающими. Процесс приобщения к культурным образцам человеческой деятельности (культуре жизни, познанию мира, речи, коммуникации и прочим), приобретения культурных умений при взаимодействии с учителем-логопедом и в самостоятельной деятельности в предметной среде называется **процессом овладения культурными практиками**.

Процесс приобретения общих культурных умений во всей его полноте возможен только в том случае, если **учитель-логопед выступает в этом процессе в роли партнера**, а не руководителя, поддерживая и развивая мотивацию ребенка. Партнерские отношения учителя-логопеда и ребенка в ДОУ и в семье являются разумной альтернативой двум диаметрально противоположным подходам: прямому обучению и образованию, основанному на идеях «свободного воспитания». Основной функциональной характеристикой партнерских отношений является **равноправное относительно ребенка включение учителя-логопеда в процесс деятельности**. Педагогический работник участвует в реализации поставленной цели наравне с детьми, как более опытный и компетентный партнер.

Для личностно-порождающего взаимодействия характерно принятие ребенка таким, какой он есть, и вера в его способности. Учитель-логопед не подгоняет ребенка под какой-то определенный «стандарт», а строит общение с ним с ориентацией на достоинства и индивидуальные особенности ребенка, его характер, привычки, интересы, предпочтения. Он сопереживает ребенку в радости и огорчениях, оказывает поддержку при затруднениях, участвует в его играх и занятиях. Учитель-логопед старается избегать запретов и наказаний. Ограничения и порицания используются в случае крайней необходимости, не унижая достоинство ребенка. Такой стиль воспитания обеспечивает ребенку чувство психологической защищенности, способствует развитию его индивидуальности, положительных взаимоотношений с педагогическим работником и другими детьми.

*Личностно-порождающее взаимодействие* способствует формированию у ребенка различных позитивных качеств. Ребенок учится уважать себя и других, так как отношение ребенка к себе и другим людям всегда отражает характер отношения к нему окружающих. Он приобретает чувство уверенности в себе, не боится ошибок. Когда учитель-логопед предоставляют ребенку самостоятельность, оказывают поддержку, вселяют веру в его силы, он не пасует перед трудностями, настойчиво ищет пути их преодоления.

Ребенок не боится быть самим собой, быть искренним. Когда учитель-логопед *поддерживают индивидуальность ребенка*, принимают его таким, каков он есть, избегают неоправданных ограничений и наказаний, ребенок не боится быть самим собой, признавать свои ошибки. *Взаимное доверие* между педагогическим работником и детьми способствует истинному принятию ребенком моральных норм.

Ребенок учится брать на себя ответственность за свои решения и поступки. Ведь педагогический работник везде, где это возможно, предоставляет ребенку *право выбора* того или действия. Признание за ребенком права иметь свое мнение, выбирать занятия по душе, партнеров по игре способствует формированию у него личностной зрелости и, как следствие, чувства ответственности за свой выбор.

Ребенок приучается думать самостоятельно, поскольку ему не навязывают решения, а способствуют тому, чтобы он принял собственное.

Ребенок учится адекватно выражать свои чувства. Помогая ребенку осознать свои переживания, выразить их словами, педагогические работники содействуют формированию у него умения проявлять чувства социально приемлемыми способами.

Ребенок учится понимать других и сочувствовать им, потому что получает этот опыт из общения с педагогическим работником и переносит его на других людей.

## **2.6. Взаимодействие учителя-логопеда с родителями (законными представителями) детей с ТНР**

Одной из важнейших задач организации в ДОУ коррекционно-развивающей работы учителя-логопеда является привлечение родителей к активному сотрудничеству, т.к. только в процессе совместной деятельности детского сада и семьи удается максимально помочь ребенку, который испытывает трудности в своем развитии.

**В группах для детей с ТНР используются коллективные формы общения с родителями:**

В соответствии с годовым планом воспитателя и учителя-логопеда:

- общие родительские собрания (1 раз в год);
- групповые родительские собрания с привлечением специалистов (не реже трех раз в год);
- Открытые мероприятия для родителей (октябрь, январь, май).

Планируются на основании запросов родителей:

- семинары;
- тренинги;
- «круглые столы»;
- «плановые консультации»;
- «тематические доклады»
- и другие коллективные формы работы с семьей.

**В группах компенсирующей направленности для детей с ТНР используются индивидуальные формы работы семьей:**

- анкетирование и опросы;
- беседы и консультирование учителя-логопеда (по запросу родителей и по плану индивидуальной работы с родителями);
- консультативный день - проводится 1 раз в неделю во второй половине дня по средам.

В группах для детей с тяжёлыми нарушениями речи учитель-логопед и воспитатель привлекают родителей к коррекционно-развивающей работе через систему методических рекомендаций. Эти рекомендации родители получают в устной форме на

вечерних приемах и еженедельно по средам в письменной форме в специальных тетрадах. Рекомендации родителям по организации домашней работы с детьми необходимы для того, чтобы как можно скорее ликвидировать отставание детей — как в речевом, так и в общем развитии. Методические рекомендации, данные в тетрадах для домашних работ, подскажут родителям, в какое время лучше организовать совместную игровую деятельность с ребенком, во что и как следует играть с ребенком дома. Они предоставят дошкольнику возможность занять активную позицию, вступить в диалог с окружающим миром, найти ответы на многие вопросы с помощью взрослого. Так, родители смогут предложить ребенку поиграть в различные подвижные игры, проведут пальчиковую гимнастику, прочитают и стихи, помогут научиться лепить и рисовать, составлять рассказы и отгадывать загадки. Выполняя с ребенком предложенные задания, наблюдая, рассматривая, играя, взрослые разовьют его речь, зрительное и слуховое внимание, память и мышление, что станет залогом успешного обучения ребенка в школе. К тому же, богатый иллюстративный материал пособий освободит родителей от поиска необходимых картинок и поможет сделать занятия более интересными и яркими.

Задания тетрадей подобраны в соответствии с изучаемыми в логопедических группах детского сада лексическими темами и требованиями программы. Работа с детьми строится на систематизации полученных ранее знаний, что создаст предпосылки для успешной подготовки детей к обучению в школе.

Кроме методических рекомендаций в специальных тетрадах, учитель-логопед постоянно обновляет стенд в приемной группы «Советы логопеда», где собраны различные материалы, которые помогают родителям организовать развивающее общение с ребенком и дома, и на прогулке, содержат описание опытов, подвижных игр, художественные произведения для чтения и заучивания.

Без постоянного и тесного взаимодействия с семьями воспитанников коррекционная логопедическая работа будет не полной и не достаточно эффективной. Поэтому интеграция детского сада и семьи – одно из основных условий работы учителя-логопеда в группе для детей с ТНР. Модель взаимодействия с семьями детей, имеющими тяжелые нарушения речи, представлена на схеме.



**МОДЕЛЬ  
ВЗАИМОДЕЙСТВИЯ УЧИТЕЛЯ-ЛОГОПЕДА С РОДИТЕЛЯМИ**



## **III. Организационный раздел**

### **3.1. Психолого-педагогические условия, обеспечивающие развитие ребенка с ТНР**

*Программа предполагает создание следующих психолого-педагогических условий, обеспечивающих образование ребенка с ТНР в соответствии с его особыми образовательными потребностями:*

1. Личностно-порождающее взаимодействие педагогических работников с детьми, предполагающее создание таких ситуаций, в которых каждому ребенку с ТНР предоставляется возможность выбора деятельности, партнера, средств и жизненных навыков; учитываются обусловленные структурой нарушенного речезыкового развития особенности деятельности (в т.ч. речевой), средств ее реализации, ограниченный объем личного опыта.
2. Ориентированность педагогической оценки на относительные показатели детской успешности, то есть сравнение нынешних и предыдущих достижений ребенка с ТНР, стимулирование самооценки.
3. Формирование игры как важнейшего фактора развития ребенка с ТНР, с учетом необходимости развития вербальных и невербальных компонентов развития ребенка с ТНР в разных видах игры.
4. Создание развивающей образовательной среды, способствующей физическому, социально-коммуникативному, познавательному, речевому, художественно-эстетическому развитию ребенка с ТНР и сохранению его индивидуальности.
5. Сбалансированность репродуктивной (воспроизводящей готовый образец) и продуктивной (производящей субъективно новый продукт) деятельности, то есть деятельности по освоению культурных форм и образцов и детской исследовательской, творческой деятельности; совместных и самостоятельных, подвижных и статичных форм активности с учетом особенностей развития и образовательных потребностей ребенка с ТНР.
6. Участие семьи как необходимое условие для полноценного развития ребенка дошкольного возраста с ТНР.

### **3.2 Система образовательной деятельности и коррекционно-развивающей работы в подготовительной к школе группе компенсирующей направленности для детей с ТНР**

*Эффективность коррекционно-логопедической работы определяется четкой организацией детей* в период пребывания в детском саду, правильным распределением нагрузки в течение дня, координацией и преемственностью в работе логопеда, воспитателя и других специалистов. Расписание организованной образовательной деятельности, как и режим дня для детей с ТНР, строятся с учетом возрастных, речевых и индивидуальных особенностей детей, а также общедидактических и коррекционных задач обучения и воспитания. Дети в таких группах, как правило, представляют собой разнородную группу с

различными диагнозами (ОНР различных уровней, ФФН). В связи с этим в начале учебного года целесообразно проводить занятия логопеда и некоторые занятия воспитателя по подгруппам. Как правило, формируются две подгруппы детей в зависимости от состояния их речевых и неречевых возможностей.

**Структура образовательного процесса** в группах для детей с ТНР в течение дня состоит из трех блоков:

1. **Первый блок** (продолжительность с 7.00 до 9.00 часов) включает:

- совместную деятельность воспитателя с ребенком;
- свободную самостоятельную деятельность детей.

2. **Второй блок** (продолжительность с 9.00 до 10.50 часов в подготовительной к школе группе) представляет собой непосредственно образовательную деятельность с квалифицированной коррекцией недостатков речевого развития детей, которая организуется в форме игровых занятий. Логопедическая работа планируется отдельно с 8.00 до 12.00.

3. **Третий блок** (продолжительность с 15.50 до 18.00 часов):

- коррекционная, развивающая деятельность детей со взрослыми, осуществляющими образовательный процесс;
- самостоятельная деятельность детей и их совместная деятельность с воспитателем.

Образовательная деятельность с детьми по АОП ДО для детей с ТНР рассчитана на пятидневную рабочую неделю. Продолжительность учебного года — с 1 сентября по 31 мая. Четыре недели в году (две в начале сентября и две в конце мая) отводятся на диагностику уровня знаний и умений детей по всем разделам программы. Учебный год в группе для детей с нарушениями речи условно делится на три периода:

I период — сентябрь, октябрь, ноябрь;

II период — декабрь, январь, февраль;

III период — март, апрель, май.

Период с 1 по 15 сентября (2 недели) отводится для углубленной диагностики речевого развития детей, сбора анамнеза, уточнения логопедических заключений, составления индивидуальных планов коррекционной работы на год и заполнение речевых карт. В этот период времени воспитатель и учитель-логопед проводит индивидуальную комплексную диагностику каждого ребенка, фронтальные занятия не проводятся.

После проведенной диагностики специалисты, работающие в группе для детей с ТНР, на психолого-педагогическом консилиуме (ППк) при заведующей ДОУ обсуждают результаты диагностики индивидуального развития детей и на основании полученных результатов утверждают план работы группы.

С 16 сентября начинается организованная образовательная деятельность с детьми в соответствии с утвержденным планом работы: начинаются фронтальные, подгрупповые и индивидуальные занятия.

На начальных этапах коррекционной работы, в утренние часы, пока логопед проводит свое первое фронтальное занятие с одной подгруппой, воспитатель параллельно может заниматься с другой следующими видами учебной деятельности: математикой, лепкой, аппликацией, рисованием, конструированием, развитием речи и т. п. Некоторые занятия проводятся, согласно режиму дня, во второй его половине до или после прогулки.

В подготовительной к школе группе компенсирующей направленности для детей с ТНР проводится 3 фронтальных логопедических занятия продолжительностью 25-30 минут: это занятия по формированию фонетико-фонематической стороны речи и обучению грамоте. Их количество и порядок определяется учителем-логопедом согласно календарному планированию и исходя из индивидуальных особенностей детей и их успешности в усвоении программного материала. Для подгруппы детей с ОНР 2-3 уровня возможно проведение дополнительного подгруппового занятия продолжительностью 20-25 минут по формированию лексико-грамматической стороны речи.

При планировании НОД учитель-логопед и воспитатель учитывают тематический принцип отбора материала, с постоянным усложнением заданий. При изучении каждой темы определяется словарный минимум (пассивный и активный), исходя из речевых возможностей детей. Тему рекомендуется соотносить со временем года, праздниками, яркими событиями в жизни детей. В рамках изучения каждой темы учитель-логопед и воспитатели проводят работу по уточнению, обогащению и активизации словаря, формированию навыков словоизменения и словообразования, развитию связного высказывания. Обязательным требованием к организации обучения является создание условий для практического применения формируемых знаний.

Все остальное время в циклограмме работы учителя-логопеда, свободное от фронтальных (подгрупповых) занятий, занимает индивидуальная работа с детьми. Каждый ребенок посещает не менее двух индивидуальных занятий в неделю. Один день в неделю (желательно среда или четверг) учитель-логопед проводит только индивидуальную работу во второй половине дня, индивидуальные занятия с детьми в присутствии родителей или консультирование педагогов ДОУ и родителей. Вечерние приемы родителей по этим дням логопед назначает по мере необходимости, но не чаще, чем два раза в месяц.

**Индивидуальные занятия** направлены на формирование артикуляционных укладов нарушенных звуков, их постановку, автоматизацию и развитие фонематического слуха и восприятия, уточнение и расширение словарного запаса, отработку лексико-грамматических категорий. Последовательность устранения выявленных дефектов звукопроизношения определяется

индивидуально, в соответствии с речевыми особенностями каждого ребенка и индивидуальным перспективным планом. Постановка звуков осуществляется при максимальном использовании всех анализаторов.

В связи с тем, что в группе компенсирующей направленности для детей с ТНР проводится индивидуальная работа логопеда с детьми во время утренней прогулки, необходимо восполнить время прогулки, потраченное каждым ребенком на индивидуальное занятие, и для этого обеспечить более ранний выход детей (на 10—15 минут) на вечернюю прогулку по сравнению с массовыми группами.

Во второй половине дня выделяется 30 мин на коррекционную работу воспитателя с подгруппой или отдельными детьми по заданию логопеда.

Как уже отмечалось выше, вся коррекционная работа с детьми, имеющими ТНР, строится в тесной взаимосвязи с другими специалистами, работающими в детском саду. Модели взаимодействия учителя-логопеда с педагогами ДОУ представлены на схемах.

## Совместная коррекционная деятельность учителя-логопеда и воспитателя.

Задачи, стоящие перед учителем-логопедом	Задачи, стоящие перед воспитателем
1. Создание условий для проявления речевой активности и подражательности, преодоления речевого негативизма	1. Создание обстановки эмоционального благополучия детей в группе
2. Обследование речи детей, психических процессов, связанных с речью, двигательных навыков	2. Обследование общего развития детей, состояния их знаний и навыков по программе предшествующей возрастной группы
3. Заполнение речевой карты, изучение результатов обследования и определение уровня речевого развития ребенка	3. Изучение результатов с целью перспективного планирования работы
4. Обсуждение результатов обследования.	
5. Развитие слухового внимания детей и сознательного восприятия речи	5. Воспитание общего и речевого поведения детей, включая работу по развитию слухового внимания
6. Развитие зрительной, слуховой, вербальной памяти	6. Расширение кругозора детей
7. Обучение детей процессам анализа, синтеза, сравнения предметов по их составным частям, признакам, действиям	7. Развитие представлений детей о времени и пространстве, форме, величине и цвете предметов (сенсорное воспитание детей)
8. Развитие подвижности речевого аппарата, речевого дыхания и на этой основе работа по коррекции звукопроизношения	8. Развитие общей, мелкой и артикуляционной моторики детей
9. Развитие фонематического восприятия детей	9. Выполнение заданий и рекомендаций логопеда
10. Обучение детей процессам звуко-слового анализа и синтеза слов, анализа предложений	10. Закрепление речевых навыков, усвоенных детьми на логопедических занятиях
11. Развитие восприятия ритмико-слоговой структуры слова	11. Развитие памяти детей путем заучивания речевого материала разного вида
12. Формирование предложений разных типов в речи детей по моделям, демонстрации действий, вопросам, по картине и по ситуации	12. Контроль за речью детей по рекомендации логопеда, тактичное исправление ошибок
13. Подготовка к овладению, а затем и овладение диалогической формой общения	13. Развитие диалогической речи детей через использование подвижных, речевых, настольно-печатных игр, сюжетно-ролевых и игр-драматизаций, театрализованной деятельности детей, поручений в соответствии с уровнем развития детей
14. Развитие умения объединять предложения в короткий рассказ, составлять рассказы-описания, рассказы по картинкам, сериям картинок, пересказы на основе материала занятий воспитателя для закрепления его работы	14. Формирование навыка составления короткого рассказа, пересказа.

**МОДЕЛЬ  
ВЗАИМОДЕЙСТВИЯ УЧИТЕЛЯ-ЛОГОПЕДА С МУЗЫКАЛЬНЫМ  
РУКОВОДИТЕЛЕМ**

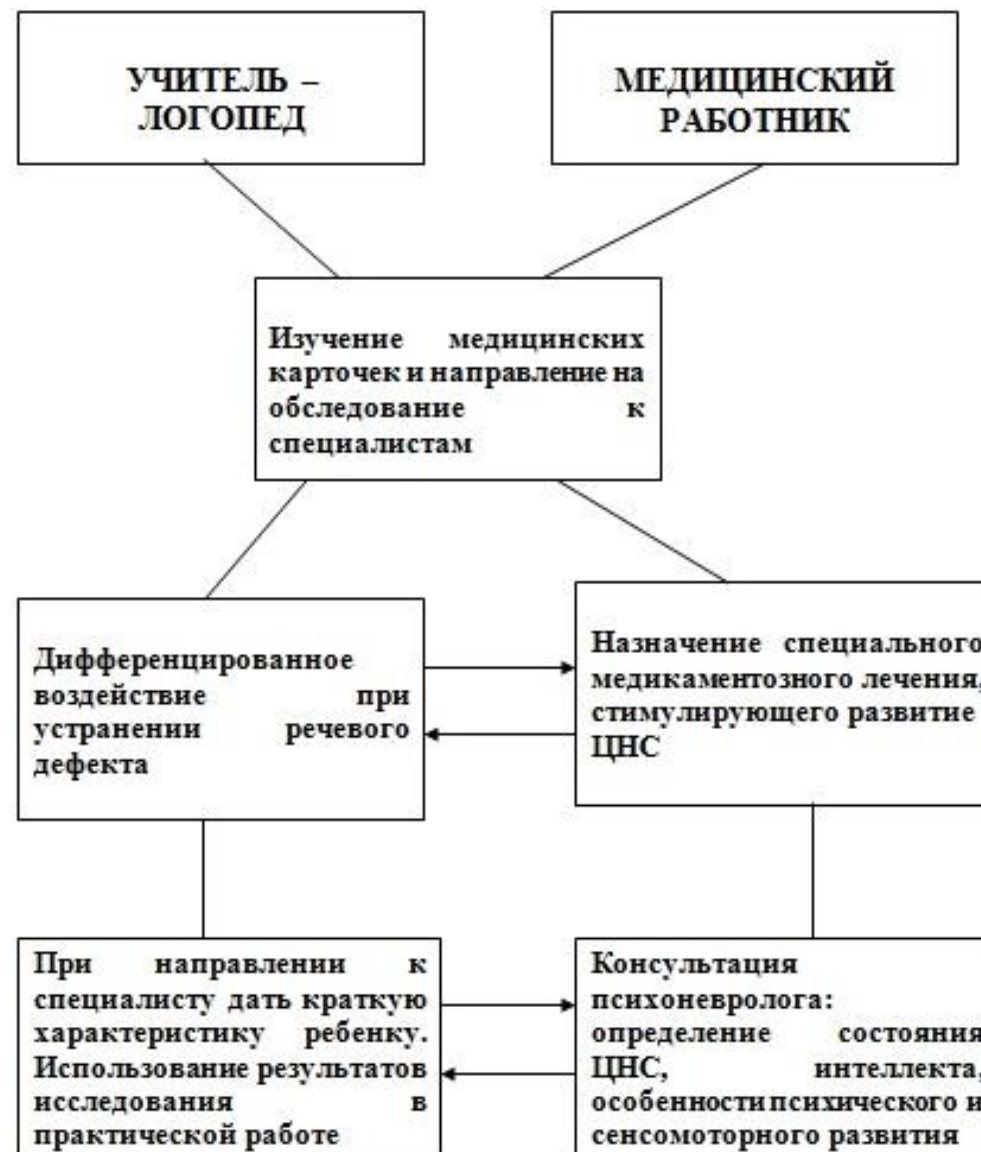




**МОДЕЛЬ  
ВЗАИМОДЕЙСТВИЯ УЧИТЕЛЯ-ЛОГОПЕДА С ИНСТРУКТОРОМ  
ПО ФИЗИЧЕСКОЙ КУЛЬТУРЕ**



**МОДЕЛЬ  
ВЗАИМОДЕЙСТВИЯ УЧИТЕЛЯ-ЛОГОПЕДА С МЕДИЦИНСКИМ  
РАБОТНИКОМ**



В летний период непосредственная образовательная деятельность не рекомендуется. Вместо нее возможно проводить спортивные и подвижные игры, спортивные праздники, экскурсии и другие мероприятия, а также увеличивать продолжительность прогулок.

Необходимым условием реализации РП КРР учителя-логопеда является проведение **комплексного психолого-педагогического обследования**.

**Направления обследования** раскрывают целостную картину речевого, физического и психического развития ребенка: его двигательной, познавательной и эмоционально-волевой сфер, осведомленности (знаний о себе и окружающей действительности), умений и навыков в тех видах деятельности, в которые он включается, особенностей поведения и общения, условий воспитания в семье.

**Содержание обследования** непосредственно связано с содержанием логопедической работы и работы по образовательным областям, что позволяет более точно составлять программу обследования конкретной группы воспитанников, видеть уровень их актуального развития и прогнозировать расширение «зоны ближайшего развития» каждого ребенка.

**Организация обследования** позволяет получить наиболее полные, точные и объективные сведения об имеющихся на момент проведения обследования особенностях, а также о возможностях развития, в том числе и речевого, каждого воспитанника. Поскольку личность ребенка не только развивается, но и раскрывается в процессе деятельности, обследование строится на основе широкого использования диагностических возможностей игры и других видов детской деятельности, которые в дошкольном возрасте очень тесно связаны с игрой.

**Оценка результатов обследования** обеспечивает возможность выявить и зафиксировать даже незначительные изменения в развитии каждого ребенка по всем изучаемым параметрам, которые отражают динамику овладения программным содержанием. В соответствии с этим в оценке отражается как количественная, так и качественная характеристика происходящих изменений.

**Фиксирование результатов обследования** является удобным, относительно простым, не требует от педагога большого количества сил и времени. Форма отражения результатов четко и наглядно представляет информацию о динамике развития каждого ребенка как в течение одного учебного года, так и в течение всего времени пребывания в дошкольном учреждении. Кроме этого, форма фиксирования результатов должна обеспечивать их конфиденциальность.

Комплексное психолого-педагогическое обследование каждого ребенка с нарушениями речи является основным средством осуществления мониторинга его достижений и необходимым условием успешности логопедической и общеразвивающей работы, организуемой в каждой возрастной группе.

Количество срезов для отслеживания динамики развития и уточнения направлений коррекционно-развивающей работы определяется образовательной организацией самостоятельно:

- **первый** (в начале учебного года) позволяет разработать оптимальную для всей группы и для каждого ребенка программу логопедической и общеразвивающей работы;
- **второй** (в конце учебного года) дает полное представление о динамике развития ребенка в течение года и на этой основе позволяет наметить общие перспективы дальнейшей логопедической и общеразвивающей работы с ним.

Если необходимо выяснить, какие трудности испытывает ребенок с ТНР при освоении АОП ДО, в середине учебного года проводится **промежуточный срез** для оценки образовательных достижений и корректировки коррекционно-образовательных маршрутов.

Психолого-педагогическое обследование является важнейшим условием создания и реализации в дошкольной образовательной организации индивидуальных коррекционно-образовательных программ.

### 3.3. Циклограмма рабочего времени учителя-логопеда подготовительной к школе группы компенсирующей направленности для детей с ТНР и примерный регламент организованной образовательной деятельности

Примерная циклограмма рабочего времени учителя – логопеда ..... (подготовительная к школе группа)

День недели, рабочее время	Планирование работы	Непосредственно-образовательная деятельность		Работа с воспитателем группы и с методической литературой	Работа с родителями, консультации, открытые показы НОД	Заполнение индивидуальных тетрадей детей	ИТОГО часов
		Фронтальная	Индивидуальная и подгрупповая				
<b>ПОНЕДЕЛЬНИК</b> 8-00 - 12-00	с 10-30 до 11-00		с 8-00 до 9-00 с 9-00 до 10-30 с 11-00 до 12-00		с 8-00 до 9-00		4 часа
<b>ВТОРНИК</b> 8-00 - 12-00	с 10-40 до 11-10	с 9-00 до 9-30	с 8-00 до 9-00 с 9-30 до 10-40 с 11-10 до 12-00				4 часа
<b>СРЕДА</b> 8-00 - 12-00	с 9-50 до 10-20	с 9-00 до 9-30	с 8-00 до 9-00 с 9-30 до 9-50 с 10-20 до 12-00			С 9-50 до 10-20	4 часа
<b>ЧЕТВЕРГ</b> 13-00 - 17-00	с 14-30 до 15-00		с 15-00 до 17-00	с 13-30 до 14-30	с 15-00 до 17-00	с 13-00 до 13-30	4 часа
<b>ПЯТНИЦА</b> 8-00 - 12-00	с 9-35 до 10-05	с 9-00 до 9-25	с 8-00 до 9-00 с 9-25 до 9-35 с 10-05 до 12-00		С 8-00 до 9-00		4 часа
<b>ИТОГО:</b>							20 часов

**Циклограмма рабочего времени учителя-логопеда Л.А. Зайниевой  
подготовительная группа группа №5  
на 2023-2024 учебный год.**

<b>День недели</b>	<b>Время проведения</b>	<b>Форма деятельности</b>
Понедельник	8.00-8.15	Санитарная обработка пособий
	8.15-8.45	Коммуникативно-речевой практикум
	8.45-9.00	ОД в процессе режимных моментов
	9.00-9.25	Организационно-аналитическая работа
	9.25-9.40	Коммуникативно-речевой практикум (по звуковой культуре речи)
	9.40-10.10	Фронтальное ООД (1)
	10.10-10.40	Фронтальное ООД (2)
	10.40-11.00	Коммуникативно-речевой практикум (по развитию лексико-грамматических средств языка)
	11.00-11.30	Индивидуальные занятия
11.30-12.00	Работа с педагогами	
Вторник	8.00-8.45	Индивидуальные занятия
	8.50-9.20	Речевое сопровождение детей на ОД (МУЗО)
	9.20-9.50	Работа с педагогами
	9.50-10.20	Санитарная обработка пособий
	10.20-11.00	ОД в процессе режимных моментов
	11.00-11.15	Подготовка оборудования и инвентаря, сопровождение детей
	11.15-11.45	Индивидуальные занятия
	11.45-12.00	Работа с родителями
Среда	8.00-8.15	Санитарная обработка пособий
	8.15-9.15	Коммуникативно-речевые игры в режимных моментах
	9.15-9.40	ОД в процессе режимных моментов
	9.40-10.20	Индивидуальные занятия
	10.20-10.50	Фронтальные ООД (1)

	10.50-11.20	Фронтальные ООД (2)
	11.20-12.00	Организационно-аналитическая работа
Четверг	14.00-14.30	Санитарная обработка пособий
	14.30-15.00	Организационно-аналитическая работа
	15.00-15.30	ОД в процессе режимных моментов
	15.30-16.00	Коммуникативно-речевые игры в режимных моментах
	16.00-17.00	Индивидуальные занятия
	17.00-17.30	Организационно-аналитическая работа
	17.30-18.00	Консультация с родителями
	Пятница	8.00-8.15
8.15-8.30		ОД в процессе режимных моментов
8.30-9.00		Подготовка оборудования и инвентаря, сопровождение детей
9.00-9.30		Фронтальные ООД (1)
9.30-10.00		Фронтальные ООД (2)
10.00-10.30		Индивидуальные занятия
10.30-11.00		Санитарная обработка пособий
11.00-12.00		Организационно-аналитическая работа



## Примерный регламент организованной образовательной деятельности

День недели	Время занятий	Вид работы
<i>Понедельник</i>	8.00-8.25	Индивидуальная НОД – 1 ребенок
	8.25-8.50	Индивидуальная НОД – 2 ребенок
	8.50-9.15	Индивидуальная НОД – 3 ребенок
	9.15-9.40	Индивидуальная НОД – 4 ребенок
	9.40-10.05	Индивидуальная НОД – 5 ребенок
	10.05-10.30	Индивидуальная НОД – 6 ребенок
	10.30-11.00	Планирование работы, работа с литературой
	11.00-11.25	Индивидуальная НОД – 7 ребенок
	11.25-11.50	Индивидуальная НОД 8 ребенок
<i>Вторник</i>	8.00-8.25	Индивидуальная НОД – 1 ребенок
	8.25-8.50	Индивидуальная НОД – 2 ребенок
	9.00-9.30	Фронтальная логопедическая НОД по формированию правильного произношения и обучению грамоте
	9.30-9.55	Индивидуальная НОД – 3 ребенок
	9.55-10.20	Индивидуальная НОД – 4 ребенок
	10.20-10.40	Индивидуальная НОД – 5 ребенок
	10.40-11.10	Планирование работы, работа с литературой
	11.10-11.35	Индивидуальная НОД – 6 ребенок
	11.35-12.00	Индивидуальная НОД – 7 ребенок
<i>Среда</i>	8.00-8.25	Индивидуальная НОД – 1 ребенок
	8.25-8.50	Индивидуальная НОД – 2 ребенок
	9.00-9.30	Фронтальная логопедическая НОД по формированию правильного произношения и обучению грамоте
	9.30-9.50	Индивидуальная НОД – 3 ребенок
	9.50-10.20	Планирование работы, работа с литературой
	10.20-10.45	Индивидуальная НОД – 4 ребенок
	10.45-11.10	Индивидуальная НОД – 5 ребенок
	11.10-11.35	Индивидуальная НОД – 6 ребенок
	11.35-12.00	Индивидуальная НОД – 7 ребенок
<i>Четвер</i> 2	15.00-15.20	Индивидуальная НОД – 1 ребенок
	15.20-15.35	Индивидуальная НОД – 2 ребенок
	15.35-15.50	Индивидуальная НОД – 3 ребенок

	<b>15.50-16.10</b>	Индивидуальная НОД – 4 ребенок
	<b>16.10-16.25</b>	Индивидуальная НОД – 5 ребенок
	<b>16.25-16.40</b>	Индивидуальная НОД – 6 ребенок
	<b>16.40-17.00</b>	Индивидуальная НОД – 7 ребенок
<b>Пятница</b>	<b>8.00-8.25</b>	Индивидуальная НОД – 1 ребенок
	<b>8.25-8.50</b>	Индивидуальная НОД – 2 ребенок
	<b>8.55-9.25</b>	Фронтальная логопедическая НОД по формированию правильного произношения и обучению грамоте
	<b>9.35-10.05</b>	Планирование работы, работа с литературой
	<b>10.05-10.30</b>	Индивидуальная НОД – 3 ребенок
	<b>10.30-10.55</b>	Индивидуальная НОД – 4 ребенок
	<b>10.55-11.20</b>	Индивидуальная НОД – 5 ребенок
	<b>11.20-11.40</b>	Индивидуальная НОД – 6 ребенок
	<b>11.40-12.00</b>	Индивидуальная НОД – 7 ребенок

### 3.4. Организация предметно-пространственной развивающей образовательной среды группы и логопедического кабинета.

Правильно организованная предметно-пространственная развивающая среда в группе и кабинете логопеда:

- ❖ создает возможности для успешного устранения речевого дефекта,
- ❖ преодоления отставания в речевом развитии,
- ❖ позволяет ребенку проявлять свои способности не только в организованной образовательной, но и в свободной деятельности,
- ❖ стимулирует развитие творческих способностей, самостоятельности, инициативности,
- ❖ помогает утвердиться в чувстве уверенности в себе, а значит,
- ❖ способствует всестороннему гармоничному развитию личности.

Предметно-развивающее пространство следует организовать таким образом, чтобы каждый ребенок имел возможность упражняться в умении наблюдать, запоминать, сравнивать, добиваться поставленной цели под наблюдением взрослого и под его недирективным руководством.

Развивающая предметно-пространственная среда позволяет предусмотреть сбалансированное чередование специально организованной образовательной и нерегламентированной деятельности детей, время для которой предусмотрено в режимах каждой из возрастных групп и в утренний, и в вечерний отрезки времени.

Обстановка, созданная в групповом помещении и кабинете учителя-логопеда, должна уравнивать эмоциональный фон каждого ребенка, способствовать его эмоциональному благополучию. Эмоциональная насыщенность — одна из важных составляющих развивающей среды. Следует учитывать то, что ребенок скорее и легче запоминает яркое, интересное, необычное. Разнообразие и богатство впечатлений способствует эмоциональному и интеллектуальному развитию.

#### Предметно-развивающая среда в группах компенсирующей направленности для детей с ТНР.

##### *Предметно-развивающая среда*

«Физкультурный уголок»	– Расширение индивидуального двигательного опыта в самостоятельной деятельности	– Оборудование для ходьбы, бега, равновесия – Для прыжков – Для катания, бросания, ловли – Для ползания и лазания
------------------------	---	--

		<ul style="list-style-type: none"> <li>– Атрибуты к подвижным и спортивным играм</li> <li>– Нетрадиционное физкультурное оборудование</li> </ul>
<p><b>Микроцентр «Уголок природы» + «Экспериментальный уголок»</b></p>	<ul style="list-style-type: none"> <li>– Расширение познавательного опыта, его использование в трудовой деятельности</li> </ul>	<ul style="list-style-type: none"> <li>– Календарь природы</li> <li>– Комнатные растения в соответствии с возрастными рекомендациями</li> <li>– Сезонный материал</li> <li>– Стенд со сменяющимся материалом на экологическую тематику</li> <li>– Макеты</li> <li>– Литература природоведческого содержания, набор картинок, альбомы</li> <li>– Материал для проведения элементарных опытов</li> <li>– Обучающие и дидактические игры по экологии</li> <li>– Картотеки опытов</li> <li>– Инвентарь для трудовой деятельности</li> <li>– Природный и бросовый материал.</li> <li>– Материал для детского экспериментирования</li> </ul>
<p><b>Микроцентр «Уголок развивающих игр»</b></p>	<ul style="list-style-type: none"> <li>– Расширение познавательного сенсорного опыта детей</li> </ul>	<ul style="list-style-type: none"> <li>– Дидактический материал по сенсорному воспитанию</li> <li>– Дидактические игры</li> <li>– Настольно-печатные игры</li> <li>– Познавательный материал</li> </ul>
<p><b>Микроцентр «Строительная мастерская»</b></p>	<ul style="list-style-type: none"> <li>– Проживание, преобразование познавательного опыта в продуктивной деятельности. Развитие ручной умелости, творчества. Выработка позиции творца</li> </ul>	<ul style="list-style-type: none"> <li>– Напольный строительный материал;</li> <li>– Настольный строительный материал</li> <li>– Пластмассовые конструкторы (младший возраст- с крупными деталями)</li> <li>– Конструкторы с металлическими деталями- старший возраст</li> <li>– Схемы и модели для всех видов конструкторов – старший возраст</li> <li>– Мягкие строительно - игровые модули- младший возраст</li> <li>– Транспортные игрушки</li> <li>– Схемы, иллюстрации отдельных построек (мосты, дома, корабли, самолёт и др.).</li> </ul>
<p><b>Микроцентр «Игровая зона»</b></p>	<ul style="list-style-type: none"> <li>– Реализация ребенком полученных и имеющихся знаний об окружающем мире в игре. Накопление жизненного опыта</li> </ul>	<ul style="list-style-type: none"> <li>– Атрибутика для с-р игр по возрасту детей («Семья», «Больница», «Магазин», «Школа», «Парикмахерская», «Почта», «Армия», «Космонавты», «Библиотека», «Ателье»)</li> <li>– Предметы- заместители</li> </ul>
<p><b>Микроцентр «Уголок безопасности»</b></p>	<ul style="list-style-type: none"> <li>– Расширение познавательного опыта, его использование в повседневной деятельности</li> </ul>	<ul style="list-style-type: none"> <li>– Дидактические, настольные игры по профилактике ДДТТ</li> <li>– Макеты перекрестков, районов города,</li> <li>– Дорожные знаки</li> </ul>

		<ul style="list-style-type: none"> <li>– Литература о правилах дорожного движения</li> <li>– Макеты и литература по пожарной безопасности</li> </ul>
<b>Мини-музей по национально-региональному компоненту</b>	<ul style="list-style-type: none"> <li>– Расширение краеведческих представлений детей, накопление познавательного опыта</li> </ul>	<ul style="list-style-type: none"> <li>– Государственная и Пластовская символика</li> <li>– Образцы русских костюмов</li> <li>– Наглядный материал: альбомы, картины, фотоиллюстрации и др.</li> <li>– Предметы народно - прикладного искусства</li> <li>– Предметы русского быта</li> <li>– Детская художественной литературы</li> </ul>
<b>Библиотека</b>	<ul style="list-style-type: none"> <li>– Формирование умения самостоятельно работать с книгой, «добывать» нужную информацию.</li> </ul>	<ul style="list-style-type: none"> <li>– Детская художественная литература в соответствии с возрастом детей</li> <li>– Наличие художественной литературы</li> <li>– Иллюстрации по темам образовательной деятельности по ознакомлению с окружающим миром и ознакомлению с художественной литературой</li> <li>– Материалы о художниках – иллюстраторах</li> <li>– Портрет поэтов, писателей (старший возраст)</li> <li>– Тематические выставки</li> </ul>
<b>Микроцентр «Креативно-развития»</b>	<ul style="list-style-type: none"> <li>– Развитие творческих способностей ребенка, стремление проявить себя в играх-драматизациях</li> <li>– Проживание, преобразование познавательного опыта в продуктивной деятельности. Развитие ручной умелости, творчества. Выработка позиции творца</li> </ul>	<ul style="list-style-type: none"> <li>– Бумага разного формата, разной формы, разного тона</li> <li>– Достаточное количество цветных карандашей, красок, кистей, тряпочек, пластилина (стеки, доски для лепки)</li> <li>– Наличие цветной бумаги и картона</li> <li>– Достаточное количество ножниц с закругленными концами, клея, клеенок, тряпочек, салфеток для аппликации</li> <li>– Бросовый материал (фольга, фантики от конфет и др.)</li> <li>– Место для сменных выставок детских работ, совместных работ детей и родителей</li> <li>– Место для сменных выставок произведений изобразительного искусства</li> <li>– Альбомы- раскраски</li> <li>– Наборы открыток, картинки, книги и альбомы с иллюстрациями, предметные картинки</li> <li>– Предметы народно – прикладного искусства</li> </ul>
<b>Микроцентр «Музыкальный уголок»</b>	<ul style="list-style-type: none"> <li>– Развитие творческих способностей в самостоятельно-ритмической деятельности</li> </ul>	<ul style="list-style-type: none"> <li>– Детские музыкальные инструменты</li> <li>– Портрет композитора (старший возраст)</li> <li>– Магнитофон</li> <li>– Набор аудиозаписей</li> <li>– Музыкальные игрушки (озвученные, не озвученные)</li> <li>– Игрушки- самоделки</li> </ul>

- |  |  |   |
|--|--|---|
|  |  | <ul style="list-style-type: none"><li>– Музыкально- дидактические игры</li><li>– Музыкально- дидактические пособия</li><li>– Ширмы</li><li>– Элементы костюмов</li><li>– Различные виды театров (в соответствии с возрастом)</li><li>– Предметы декорации</li></ul> |
|--|--|---|

### Оснащение логопедического кабинета

1. Настенное зеркало – 1 шт;
2. Стол для детей – 8 шт;
3. Стулья детские – 14 шт;
4. Стол для логопеда – 1 шт;
5. Стулья для взрослых – 1 шт;
6. Магнитная доска - 1 шт;
7. Полка «Пенал» для пособий, картотек и игрушек – 1 шт;
8. Шкаф закрытый для пособий и игрушек – 1 шт;
9. Шкаф (стеллаж) открытый для пособий – 1 шт;
10. Альбом для наглядности – 1 шт;
11. Коробки и папки для пособий;

### ИГРУШКИ

1. Кукла большая – 1 шт;
2. Кукла маленькая – 1 шт;
3. Набор овощей и фруктов – 1 шт;
4. Мяч маленький – 13 шт;

5. Пазлы – 1 шт;
6. Кукольный театр – 1 шт;
7. Игры на развитие мелкой моторики – в ассортименте (более 10 штук);
8. Игры на развитие дыхания – в ассортименте.

Логопедические кабинеты так же, как и групповые помещения, имеют зональную структуру. В них можно выделить несколько основных зон:

**1. Зона методического, дидактического и игрового сопровождения.**

Она представлена книжными полками и детскими уголками и содержит следующие разделы:

- ❖ Материалы по обследованию речи детей;
- ❖ Методическая литература по коррекции речи детей;
- ❖ Учебно-методическая литература по обучению грамоте детей с нарушениями речи;
- ❖ Учебно-методические планы и другая документация учителя-логопеда;
- ❖ Пособия по дидактическому обеспечению коррекционного процесса (в коробках, папках и конвертах).

**2. Информационная зона для педагогов и родителей.**

Она расположена на планшетах (стендах): в коридоре, в приемной группы, в логопедическом кабинете и содержит популярные сведения о развитии и коррекции речи детей, обновляется раз в месяц.

**3. Зона индивидуальной коррекции речи.**

Здесь располагаются большое зеркало и рабочий стол, за которым проходит индивидуальная коррекционная работа, над зеркалом имеются изображения основных артикуляционных упражнений и звуковых профилей.

**4. Зона подгрупповых занятий.**

Эта зона оборудована магнитной доской, мольбертом, учебными планшетами, детским столом, магнитными азбуками.



### **3.5. Обеспеченность работы учителя-логопеда методическими материалами, средствами обучения и воспитания**

Логопедический кабинет полностью оснащен необходимым оборудованием, методическими материалами и средствами обучения.

В логопедических кабинетах имеются следующие материалы:

#### **ПОСОБИЯ**

##### **Для проведения логопедического обследования:**

1. Обследование звукопроизношения;
2. Обследование понимания речи;
3. Обследование связной речи;
4. Обследование грамматического строя речи;
5. Обследование состояния словарного запаса;
6. Обследование фонематического восприятия, фонематического анализа и синтеза, фонематических представлений;
7. Обследование слоговой структуры слова;
8. Счетный материал для обследования;
9. Разрезные картинки для обследования на 2-4-6-8 частей;
10. Картинки и тексты

##### **Для формирования правильного звукопроизношения:**

1. Артикуляционные упражнения (карточки);
2. Профили звуков;
3. Материал для автоматизации звуков в словах, предложениях, текстах;
4. Пособия для работы над речевым дыханием;
5. Предметные картинки на все изучаемые звуки;
6. Альбомы на автоматизацию и дифференциацию поставленных звуков;
7. Тексты и картотеки на автоматизацию поставленных звуков.

##### **Для формирования фонематического восприятия, звукового анализа:**

1. Сигнальные кружки на дифференциацию звуков;

2. Цветные фишки для звукобуквенного анализа;
3. Предметные картинки на дифференциацию звуков;
4. Тексты на дифференциацию звуков

### **Для обучения грамоте (чтению и письму):**

1. Магнитный алфавит;
2. Настенный алфавит;
3. Бумажный алфавит;
4. Схемы для анализа предложений;
5. Наборы предметных картинок для деления слов на слоги;
6. Логопедические буквари;
7. Кассы букв на каждого ребенка

### **Для обогащения словарного запаса и формирования грамматического строя речи:**

1. Предметные картинки
  - ✓ Ягоды;
  - ✓ Головные уборы;
  - ✓ Мебель;
  - ✓ Птицы;
  - ✓ Растения;
  - ✓ Обувь;
  - ✓ Продукты;
  - ✓ Грибы;
  - ✓ Одежда;
  - ✓ Посуда;
  - ✓ Игрушки;
  - ✓ Насекомые;
  - ✓ Профессии;
  - ✓ Деревья;
  - ✓ Животные и их детеныши;
  - ✓ Инструменты;

- ✓ Времена года;
- ✓ Овощи
- ✓ Фрукты

2. Предметные картинки на подбор антонимов;
3. Предметные картинки на подбор синонимов;
4. Многозначные слова;
5. Предметные картинки «один-много»;
6. Схемы предлогов;
7. Пособия на составление предложений с простыми и сложными предлогами;
8. Пособия на согласование слов;
9. Деформированные тексты и др.

**Для развития связной речи:**

1. Серии сюжетных картинок;
2. Сюжетные картинки;
3. Предметные картинки для составления сравнительных и описательных рассказов;
4. Схемы и мнемотаблицы для составления описательных рассказов

**Перечень литературы в логопедическом кабинете**

**Методическая литература (свой список)**

№	Наименование	Автор	Год издания	Количество
1				
2				
3				

**Детская литература: (свой список)**

№	Наименование	Автор	Год издания	Количество
1				

2			
3			

### **Периодическая литература, журналы: (свой список)**

№	Наименование	Год издания	Номер
1			
2			
3			

### ***Перечень необходимых для осуществления образовательного процесса программ, технологий, методических пособий:***

#### **Основные книги программы:**

- Федеральная адаптированная образовательная программа дошкольного образования для обучающихся с ограниченными возможностями здоровья (утверждена Приказом Министерства просвещения РФ от 24.11.2022 № 1022);
- Верещагина Н. Диагностика педагогического процесса. ФГОС. – СПб.: Детство-Пресс, 2015.
- Солнцева О.В., Сомкова О.Н., Вербенец А.М. Планирование образовательного процесса дошкольной организации. Современные подходы и технология. ФГОС. – СПб.: Детство-Пресс, 2015.
- Примерная адаптированная основная образовательная программа для дошкольников с тяжелыми нарушениями речи / Л. Б. Баряева, Т.В. Волосовец, О. П.Гаврилушкина, Г. Г. Голубева и др.; Под. ред. проф. Л. В. Лопатиной. — СПб., 2014. — 386 с.
- Основная образовательная программа дошкольного образования МБДОУ д/с .. г. ..

#### **Речевое развитие**

- Белоусова Л.Е. Удивительные истории. Конспекты занятий по развитию речи с использованием элементов ТРИЗ. – СПб.: «ДЕТСТВО-ПРЕСС», 2001.
- Волина В.В. Учимся играя. – М.: Новая школа, 1994.
- Ельцова О.М. Реализация содержания образовательной области "Речевое развитие" в форме игровых обучающих ситуаций.– СПб.: «ДЕТСТВО-ПРЕСС», 2016.
- Ельцова О.М., Прокопьева Л.В. Детское речевое творчество. – СПб.: «ДЕТСТВО-ПРЕСС», 2016.

- Журова Л.Е., Варенцова Н.С., Дурова Н.В., Невская Л.Н. Обучение дошкольников грамоте. – М.: Школьная пресса, 2002. - Литвинова О.Э. Речевое развитие детей раннего возраста. – СПб.: «ДЕТСТВО-ПРЕСС», 2016. □ Маханева М.Д. Подготовка к обучению грамоте детей 4-5 лет. – М.: ТЦ Сфера, 2007.
- Сомкова О.Н. Образовательная область "Речевое развитие". Метод. комплект программы "Детство". – СПб.: «ДЕТСТВО-ПРЕСС», 2016.
- Полянская Т.Б. Использование метода мнемотехники в обучении рассказыванию детей дошкольного возраста. – СПб.: ООО «Издательство «ДЕТСТВО-ПРЕСС», 2009
- Сомкова О.Н., Бадакова З.В., Яблоновская И.В. Путешествие по стране правильной речи. – СПб.: ООО «Издательство «ДЕТСТВО-ПРЕСС», 2013.
- Тумакова Г.А. Ознакомление дошкольников со звучащим словом. – М.: Просвещение, 1991.
- Ушакова О.С. Придумай слово. М.: ТЦ «Сфера», 2015.
- Ушакова О.С. Развитие речи детей 3 – 5 лет. – М.: ТЦ «Сфера», 2015.
- Ушакова О.С. Развитие речи детей 5 – 7 лет. – М.: ТЦ «Сфера», 2015.
- Ушакова О.С. Развитие речи и творчества дошкольников. – М.: ТЦ «Сфера», 2015.
- Ушакова О.С., Струнина Е.М. Занятия, игры и упражнения по развитию речи для детей 5 – 6 лет. – М.: Институт образования и развития личности, 2002.
- Швайко Г.С. Игры и игровые упражнения для развития речи. – М.: Просвещение, 1983.
- Шумаева Д.Г. Как хорошо уметь читать! Обучение дошкольников чтению. – СПб.: Детство-Пресс, 2007.

### **Используемая литература**

1. Федеральная адаптированная образовательная программа дошкольного образования для обучающихся с ограниченными возможностями здоровья (утверждена Приказом Министерства просвещения РФ от 24.11.2022 № 1022);
2. Примерная адаптированная основная образовательная программа для дошкольников с тяжелыми нарушениями речи / Л. Б. Баряева, Т.В. Волосовец, О. П.Гаврилушкина, Г. Г. Голубева и др.; Под. ред. проф. Л. В. Лопатиной. — СПб., 2014. — 386 с.
3. Образовательная программа дошкольного образования МБДОУ д/с №4 Веселинка 2023 год.

